PODER LEGISLATIVO
Congreso Nacional

DGCGP
Dirección General de Control de la Gestión Pública

MINISTERIO DE DEFENSA NACIONAL

TABLERO DE CONTROL DEL CONGRESO NACIONAL

DEL 01/01/2026 AL 30/04/2026

GRUPO DE GASTOS

Ejecución Presupuestaria Financiera					
Descripción	Presupuesto Inicial	Modificaciones	Presupuesto Vigente	Ejecutado	Saldo Presupuestario
100 Servicios Personales	2.185.189.456.121	301.745.231	2.185.491.201.352	685.283.516.155	1.500.207.685.197
200 Servicios No Personales	92.820.543.522	-5.489.626.854	87.330.916.668	23.870.176.912	63.460.739.756
300 Bienes de Consumo e Insumos	236.057.616.331	-9.273.358.596	226.784.257.735	49.645.665.195	177.138.592.540
400 Bienes de Cambios	113.000.000.000	24.200.000.000	137.200.000.000	20.196.700.000	117.003.300.000
500 Inversión Física	110.140.960.273	-13.438.939.550	96.702.020.723	15.192.084.864	81.509.935.859
800 Transferencias	5.567.929.582	610.878.255	6.178.807.837	1.324.923.154	4.853.884.683
900 Otros Gastos	18.147.162.740	4.332.000.000	22.479.162.740	6.053.199.904	16.425.962.836
TOTAL ENTIDAD	**2.760.923.668.569**	**1.242.698.486**	**2.762.166.367.055**	**801.566.266.184**	**1.960.600.100.871**

FUENTE MEF - SIAF, cifras al 11/05/2026 ***Se incluyen del Grupo 800, los Subgrupos 810 - 860 Transferencias Consolidables**

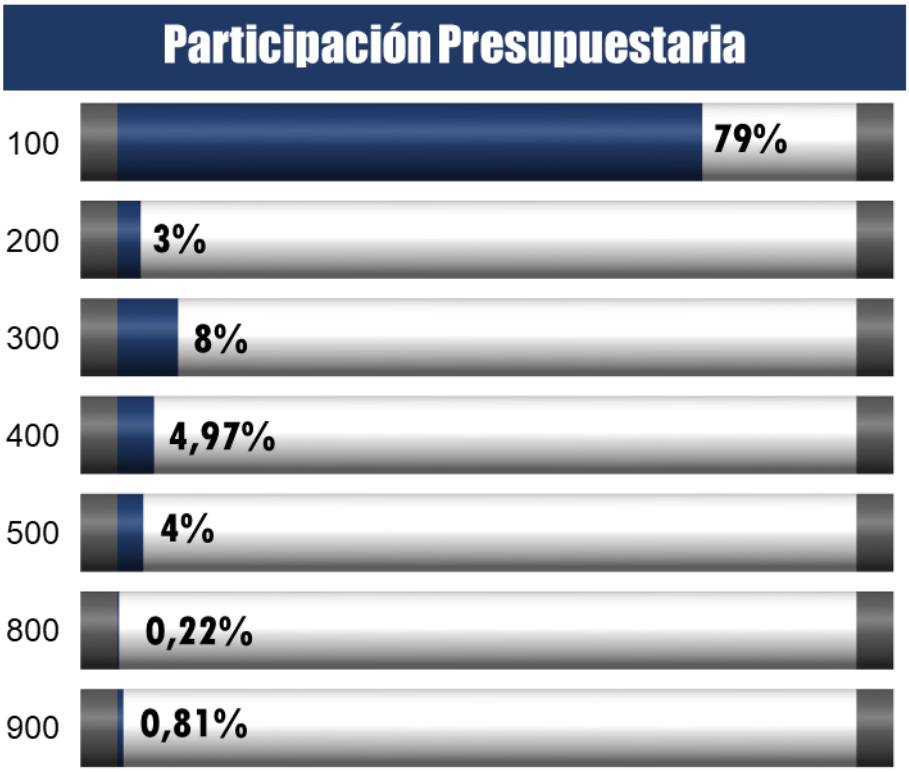

EJECUCIÓN POR FUENTE DE FINANCIAMIENTO

Recursos del Tesoro

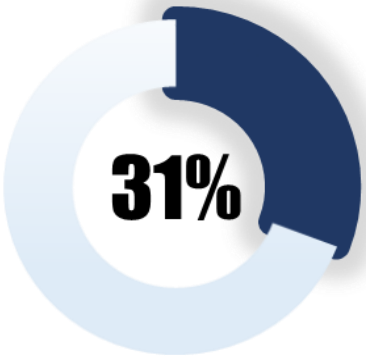

Presupuesto: ₲ 2.476.931.882.811
Ejecutado: ₲ 762.110.865.594

Recursos Institucionales

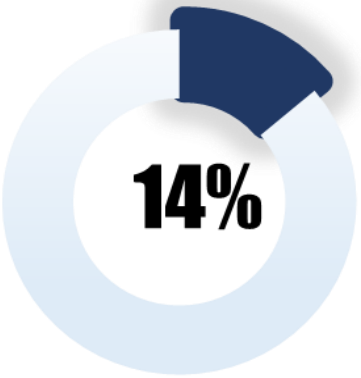

Presupuesto: ₲ 285.234.484.244
Ejecutado: ₲ 39.455.400.590

EJECUCIÓN PRESUPUESTARIA FINANCIERA
MINISTERIO DE DEFENSA NACIONAL

PROGRAMA CENTRAL						
PROYECTO / ACTIVIDAD	EJECUCIÓN FINANCIERA					
	Presupuesto Vigente	Plan Financiero	Ejecutado	% de Ejec	Pagado	Deuda Flotante
001 PROGRAMA CENTRAL	**2.762.016.367.055**	**2.762.016.367.055**	**801.510.798.354**	**29%**	**611.887.327.895**	**189.623.470.459**
01 Administración Financiera del Comando en Jefe	**15.570.258.176**	**15.570.258.176**	**4.088.259.018**	**26%**	**1.738.939.770**	**2.349.319.248**
100 Servicios Personales	**14.850.083.627**	**14.850.083.627**	**3.926.809.018**	**26%**	**1.577.489.770**	**2.349.319.248**
110 Remuneraciones Básicas	11.266.384.294	11.266.384.294	2.876.319.300	26%	721.591.610	2.154.727.690
130 Asignaciones Complementarias	2.582.383.292	2.582.383.292	824.289.718	32%	629.698.160	194.591.558
190 Otros Gastos del Personal	1.001.316.041	1.001.316.041	226.200.000	23%	226.200.000	0
200 Servicios No Personales	**263.212.506**	**263.212.506**	**15.108.667**	**6%**	**15.108.667**	**0**
210 Servicios Básicos	18.920.106	18.920.106	0	0%	0	0
230 Pasajes y Viáticos	19.800.000	19.800.000	2.000.000	10%	2.000.000	0
240 Gastos por Servicios de Aseo, Mantenimiento y Reparación	44.550.000	44.550.000	13.108.667	29%	13.108.667	0
250 Alquileres y Derechos	74.250.000	74.250.000	0	0%	0	0
260 Servicios Técnicos y Profesionales	77.913.000	77.913.000	0	0%	0	0
280 Otros Servicios en General	17.879.400	17.879.400	0	0%	0	0
290 Servicios de Capacitación y Adiestramiento	9.900.000	9.900.000	0	0%	0	0
300 Bienes de Consumo e Insumos	**241.962.043**	**241.962.043**	**96.341.333**	**40%**	**96.341.333**	**0**
330 Productos de Papel, Cartón e Impresos	17.624.218	17.624.218	9.963.207	57%	9.963.207	0
340 Bienes de Consumo de Oficinas e Insumos	128.667.825	128.667.825	31.728.126	25%	31.728.126	0
350 Productos e Instrumentales Químicos y Medicinales	23.000.000	23.000.000	2.801.165	12%	2.801.165	0
360 Combustibles y Lubricantes	40.000.000	40.000.000	40.000.000	100%	40.000.000	0
390 Otros Bienes de Consumo	32.670.000	32.670.000	11.848.835	36%	11.848.835	0
500 Inversión Física	**215.000.000**	**215.000.000**	**50.000.000**	**23%**	**50.000.000**	**0**
540 Adquisiciones de Equipos de Oficina y Computación	215.000.000	215.000.000	50.000.000	23%	50.000.000	0
02 Curso de Form. de Oficiales y Sub Oficiales para Fuerzas Especiales	**1.155.641.977**	**1.155.641.977**	**179.472.500**	**16%**	**164.000.000**	**15.472.500**
100 Servicios Personales	**156.000.000**	**156.000.000**	**48.000.000**	**31%**	**36.000.000**	**12.000.000**
130 Asignaciones Complementarias	156.000.000	156.000.000	48.000.000	31%	36.000.000	12.000.000
300 Bienes de Consumo e Insumos	**949.641.977**	**949.641.977**	**111.472.500**	**12%**	**108.000.000**	**3.472.500**
310 Productos Alimenticios	617.016.400	617.016.400	0	0%	0	0
330 Productos de Papel, Cartón e Impresos	1.386.000	1.386.000	0	0%	0	0
340 Bienes de Consumo de Oficinas e Insumos	20.885.387	20.885.387	3.472.500	17%	0	3.472.500
350 Productos e Instrumentales Químicos y Medicinales	10.696.690	10.696.690	0	0%	0	0
360 Combustibles y Lubricantes	284.520.000	284.520.000	108.000.000	38%	108.000.000	0
390 Otros Bienes de Consumo	15.137.500	15.137.500	0	0%	0	0
900 Otros Gastos	**50.000.000**	**50.000.000**	**20.000.000**	**40%**	**20.000.000**	**0**
970 Gastos Reservados	50.000.000	50.000.000	20.000.000	40%	20.000.000	0
03 Asistencia Evangélica Castrense	**384.233.478**	**384.233.478**	**125.843.336**	**33%**	**56.170.709**	**69.672.627**
100 Servicios Personales	**308.654.041**	**308.654.041**	**94.343.336**	**31%**	**56.170.709**	**38.172.627**
110 Remuneraciones Básicas	102.309.324	102.309.324	30.326.792	30%	5.524.700	24.802.092
130 Asignaciones Complementarias	169.966.700	169.966.700	52.438.484	31%	39.328.863	13.109.621
140 Personal Contratado	36.378.017	36.378.017	11.578.060	32%	11.317.146	260.914
200 Servicios No Personales	**16.782.701**	**16.782.701**	**0**	**0%**	**0**	**0**
210 Servicios Básicos	1.932.701	1.932.701	0	0%	0	0
240 Gastos por Servicios de Aseo, Mantenimiento y Reparación	9.900.000	9.900.000	0	0%	0	0
260 Servicios Técnicos y Profesionales	4.950.000	4.950.000	0	0%	0	0

En relación al Plan Financiero, el resultado de la ejecución **BAJA** representa del 0 al 59%.
En relación al Plan Financiero, el resultado de la ejecución **MEDIA** representa del 60 al 85%.
En relación al Plan Financiero, el resultado de la ejecución **ALTA** representa del 86% en adelante.

EJECUCIÓN PRESUPUESTARIA FINANCIERA
MINISTERIO DE DEFENSA NACIONAL

PROGRAMA CENTRAL						
PROYECTO / ACTIVIDAD	EJECUCIÓN FINANCIERA					
	Presupuesto Vigente	Plan Financiero	Ejecutado	% de Ejec	Pagado	Deuda Flotante
300 Bienes de Consumo e Insumos	**58.796.736**	**58.796.736**	**31.500.000**	**54%**	**0**	**31.500.000**
310 Productos Alimenticios	2.755.820	2.755.820	0	0%	0	0
330 Productos de Papel, Cartón e Impresos	846.038	846.038	0	0%	0	0
340 Bienes de Consumo de Oficinas e Insumos	15.774.878	15.774.878	0	0%	0	0
360 Combustibles y Lubricantes	31.500.000	31.500.000	31.500.000	100%	0	31.500.000
390 Otros Bienes de Consumo	7.920.000	7.920.000	0	0%	0	0
04 Operaciones de Defensa Interna contra Grupos Criminales	**58.952.692.113**	**58.952.692.113**	**18.567.903.486**	**31%**	**13.724.007.875**	**4.843.895.611**
100 Servicios Personales	**25.569.281.000**	**25.569.281.000**	**7.746.263.850**	**30%**	**5.772.633.200**	**1.973.630.650**
130 Asignaciones Complementarias	25.569.281.000	25.569.281.000	7.746.263.850	30%	5.772.633.200	1.973.630.650
200 Servicios No Personales	**2.238.636.911**	**2.238.636.911**	**1.134.939.085**	**51%**	**186.286.734**	**948.652.351**
240 Gastos por Servicios de Aseo, Mantenimiento y Reparación	252.007.350	252.007.350	123.101.550	49%	123.101.550	0
260 Servicios Técnicos y Profesionales	1.986.629.561	1.986.629.561	1.011.837.535	51%	63.185.184	948.652.351
300 Bienes de Consumo e Insumos	**16.344.774.202**	**16.344.774.202**	**4.758.984.751**	**29%**	**3.302.455.141**	**1.456.529.610**
310 Productos Alimenticios	7.434.646.128	7.434.646.128	2.208.521.303	30%	1.701.008.303	507.513.000
320 Textiles y Vestuarios	393.475.500	393.475.500	0	0%	0	0
330 Productos de Papel, Cartón e Impresos	13.720.055	13.720.055	8.167.000	60%	0	8.167.000
340 Bienes de Consumo de Oficinas e Insumos	567.821.430	567.821.430	178.790.207	31%	138.940.597	39.849.610
350 Productos e Instrumentales Químicos y Medicinales	114.986.000	114.986.000	5.476.000	5%	5.476.000	0
360 Combustibles y Lubricantes	6.946.537.020	6.946.537.020	2.258.042.741	33%	1.357.042.741	901.000.000
390 Otros Bienes de Consumo	873.588.069	873.588.069	99.987.500	11%	99.987.500	0
500 Inversión Física	**9.800.000.000**	**9.800.000.000**	**3.087.715.800**	**32%**	**3.062.632.800**	**25.083.000**
530 Adquisiciones de Maquinarias, Equipos y Herramientas en General	100.000.000	100.000.000	0	0%	0	0
540 Adquisiciones de Equipos de Oficina y Computación	300.000.000	300.000.000	25.083.000	8%	0	25.083.000
550 Adquisiciones de Equipos Militares y de Seguridad	9.400.000.000	9.400.000.000	3.062.632.800	33%	3.062.632.800	0
900 Otros Gastos	**5.000.000.000**	**5.000.000.000**	**1.840.000.000**	**37%**	**1.400.000.000**	**440.000.000**
970 Gastos Reservados	5.000.000.000	5.000.000.000	1.840.000.000	37%	1.400.000.000	440.000.000
05 Comunicación Social de la FF MM	**851.919.956**	**851.919.956**	**175.427.690**	**21%**	**152.415.800**	**23.011.890**
100 Servicios Personales	**204.880.000**	**204.880.000**	**62.223.600**	**30%**	**54.463.600**	**7.760.000**
130 Asignaciones Complementarias	204.880.000	204.880.000	62.223.600	30%	54.463.600	7.760.000
200 Servicios No Personales	**180.765.722**	**180.765.722**	**1.901.000**	**1%**	**1.358.000**	**543.000**
230 Pasajes y Viáticos	26.136.000	26.136.000	1.901.000	7%	1.358.000	543.000
240 Gastos por Servicios de Aseo, Mantenimiento y Reparación	144.629.722	144.629.722	0	0%	0	0
260 Servicios Técnicos y Profesionales	10.000.000	10.000.000	0	0%	0	0
300 Bienes de Consumo e Insumos	**380.274.234**	**380.274.234**	**111.303.090**	**29%**	**96.594.200**	**14.708.890**
330 Productos de Papel, Cartón e Impresos	99.876.539	99.876.539	1.040.000	1%	0	1.040.000
340 Bienes de Consumo de Oficinas e Insumos	69.500.972	69.500.972	15.092.090	22%	4.594.200	10.497.890
350 Productos e Instrumentales Químicos y Medicinales	4.950.000	4.950.000	3.171.000	64%	0	3.171.000
360 Combustibles y Lubricantes	92.000.000	92.000.000	92.000.000	100%	92.000.000	0
390 Otros Bienes de Consumo	113.946.723	113.946.723	0	0%	0	0
500 Inversión Física	**86.000.000**	**86.000.000**	**0**	**0%**	**0**	**0**
530 Adquisiciones de Maquinarias, Equipos y Herramientas en General	53.000.000	53.000.000	0	0%	0	0
540 Adquisiciones de Equipos de Oficina y Computación	33.000.000	33.000.000	0	0%	0	0
06 Servicio de Incorporación para el Cumplimiento del SMO	**917.507.568**	**917.507.568**	**216.318.864**	**24%**	**171.723.164**	**44.595.700**
100 Servicios Personales	**261.300.000**	**261.300.000**	**80.400.000**	**31%**	**68.000.000**	**12.400.000**
130 Asignaciones Complementarias	261.300.000	261.300.000	80.400.000	31%	68.000.000	12.400.000

En relación al Plan Financiero, el resultado de la ejecución **BAJA** representa del 0 al 59%.
En relación al Plan Financiero, el resultado de la ejecución **MEDIA** representa del 60 al 85%.
En relación al Plan Financiero, el resultado de la ejecución **ALTA** representa del 86% en adelante.

EJECUCIÓN PRESUPUESTARIA FINANCIERA
MINISTERIO DE DEFENSA NACIONAL

PROGRAMA CENTRAL						
PROYECTO / ACTIVIDAD	EJECUCIÓN FINANCIERA					
	Presupuesto Vigente	Plan Financiero	Ejecutado	% de Ejec	Pagado	Deuda Flotante
200 Servicios No Personales	**196.893.984**	**196.893.984**	**39.901.684**	**20%**	**9.901.684**	**30.000.000**
240 Gastos por Servicios de Aseo, Mantenimiento y Reparación	93.750.000	93.750.000	9.901.684	11%	9.901.684	0
260 Servicios Técnicos y Profesionales	89.679.984	89.679.984	30.000.000	33%	0	30.000.000
280 Otros Servicios en General	13.464.000	13.464.000	0	0%	0	0
300 Bienes de Consumo e Insumos	**372.908.734**	**372.908.734**	**72.457.680**	**19%**	**70.261.980**	**2.195.700**
310 Productos Alimenticios	19.722.495	19.722.495	0	0%	0	0
330 Productos de Papel, Cartón e Impresos	6.856.740	6.856.740	0	0%	0	0
340 Bienes de Consumo de Oficinas e Insumos	59.909.135	59.909.135	8.439.100	14%	6.243.400	2.195.700
350 Productos e Instrumentales Químicos y Medicinales	20.340.000	20.340.000	8.815.000	43%	8.815.000	0
360 Combustibles y Lubricantes	146.720.865	146.720.865	0	0%	0	0
390 Otros Bienes de Consumo	119.359.499	119.359.499	55.203.580	46%	55.203.580	0
500 Inversión Física	**86.404.850**	**86.404.850**	**23.559.500**	**27%**	**23.559.500**	**0**
530 Adquisiciones de Maquinarias, Equipos y Herramientas en General	8.300.000	8.300.000	0	0%	0	0
540 Adquisiciones de Equipos de Oficina y Computación	78.104.850	78.104.850	23.559.500	30%	23.559.500	0
07 Servicios en Tecnología de la Información y Comunicación	**214.498.563**	**214.498.563**	**83.204.998**	**39%**	**65.534.772**	**17.670.226**
100 Servicios Personales	**99.712.938**	**99.712.938**	**30.680.904**	**31%**	**23.010.678**	**7.670.226**
130 Asignaciones Complementarias	99.712.938	99.712.938	30.680.904	31%	23.010.678	7.670.226
200 Servicios No Personales	**33.489.922**	**33.489.922**	**0**	**0%**	**0**	**0**
210 Servicios Básicos	8.316.000	8.316.000	0	0%	0	0
230 Pasajes y Viáticos	17.857.584	17.857.584	0	0%	0	0
280 Otros Servicios en General	7.316.338	7.316.338	0	0%	0	0
300 Bienes de Consumo e Insumos	**76.345.698**	**76.345.698**	**52.524.094**	69%	**42.524.094**	**10.000.000**
310 Productos Alimenticios	2.593.300	2.593.300	0	0%	0	0
330 Productos de Papel, Cartón e Impresos	940.500	940.500	0	0%	0	0
340 Bienes de Consumo de Oficinas e Insumos	14.837.804	14.837.804	0	0%	0	0
350 Productos e Instrumentales Químicos y Medicinales	4.460.000	4.460.000	0	0%	0	0
360 Combustibles y Lubricantes	52.524.094	52.524.094	52.524.094	100%	42.524.094	10.000.000
390 Otros Bienes de Consumo	990.000	990.000	0	0%	0	0
500 Inversión Física	**4.950.005**	**4.950.005**	**0**	**0%**	**0**	**0**
530 Adquisiciones de Maquinarias, Equipos y Herramientas en General	2.297.250	2.297.250	0	0%	0	0
540 Adquisiciones de Equipos de Oficina y Computación	2.652.755	2.652.755	0	0%	0	0
08 Servicio de Abastecimiento y Registro de Material Bélico	**177.700.309.540**	**177.700.309.540**	**27.452.278.263**	**15%**	**20.417.592.480**	**7.034.685.783**
100 Servicios Personales	**6.651.629.778**	**6.651.629.778**	**2.414.067.423**	**36%**	**2.147.059.778**	**267.007.645**
110 Remuneraciones Básicas	64.535.900	64.535.900	19.857.200	31%	14.892.900	4.964.300
130 Asignaciones Complementarias	5.697.601.465	5.697.601.465	2.122.693.247	37%	1.866.207.724	256.485.523
140 Personal Contratado	889.492.413	889.492.413	271.516.976	31%	265.959.154	5.557.822
200 Servicios No Personales	**633.600.000**	**633.600.000**	**404.233.001**	64%	**23.310.401**	**380.922.600**
210 Servicios Básicos	59.400.000	59.400.000	0	0%	0	0
230 Pasajes y Viáticos	99.000.000	99.000.000	21.472.844	22%	21.472.844	0
250 Alquileres y Derechos	49.500.000	49.500.000	0	0%	0	0
260 Servicios Técnicos y Profesionales	396.000.000	396.000.000	382.760.157	97%	1.837.557	380.922.600
290 Servicios de Capacitación y Adiestramiento	29.700.000	29.700.000	0	0%	0	0

En relación al Plan Financiero, el resultado de la ejecución **BAJA** representa del 0 al 59%.
En relación al Plan Financiero, el resultado de la ejecución **MEDIA** representa del 60 al 85%.
En relación al Plan Financiero, el resultado de la ejecución **ALTA** representa del 86% en adelante.

EJECUCIÓN PRESUPUESTARIA FINANCIERA
MINISTERIO DE DEFENSA NACIONAL

PROGRAMA CENTRAL						
PROYECTO / ACTIVIDAD	EJECUCIÓN FINANCIERA					
	Presupuesto Vigente	Plan Financiero	Ejecutado	% de Ejec	Pagado	Deuda Flotante
300 Bienes de Consumo e Insumos	**18.264.889.762**	**18.264.889.762**	**3.683.337.536**	**20%**	**859.516.591**	**2.823.820.945**
310 Productos Alimenticios	2.435.824.800	2.435.824.800	880.044.768	36%	668.077.303	211.967.465
320 Textiles y Vestuarios	80.765.000	80.765.000	0	0%	0	0
330 Productos de Papel, Cartón e Impresos	95.139.000	95.139.000	23.783.710	25%	23.783.710	0
340 Bienes de Consumo de Oficinas e Insumos	1.880.164.004	1.880.164.004	417.025.408	22%	110.345.428	306.679.980
350 Productos e Instrumentales Químicos y Medicinales	1.338.730.000	1.338.730.000	57.310.150	4%	57.310.150	0
360 Combustibles y Lubricantes	3.489.100.000	3.489.100.000	1.424.148.500	41%	0	1.424.148.500
390 Otros Bienes de Consumo	8.945.166.958	8.945.166.958	881.025.000	10%	0	881.025.000
400 Bienes de Cambio	**137.200.000.000**	**137.200.000.000**	**20.196.700.000**	**15%**	**16.839.100.000**	**3.357.600.000**
490 Otras Materias Primas y Productos Semielaborados	137.200.000.000	137.200.000.000	20.196.700.000	15%	16.839.100.000	3.357.600.000
500 Inversión Física	**12.452.190.000**	**12.452.190.000**	**194.564.750**	**2%**	**96.729.750**	**97.835.000**
530 Adquisiciones de Maquinarias, Equipos y Herramientas en General	4.789.050.000	4.789.050.000	0	0%	0	0
540 Adquisiciones de Equipos de Oficina y Computación	1.385.000.000	1.385.000.000	194.564.750	14%	96.729.750	97.835.000
550 Adquisiciones de Equipos Militares y de Seguridad	678.140.000	678.140.000	0	0%	0	0
570 Adquisición de Activos intangibles	600.000.000	600.000.000	0	0%	0	0
590 Otros Gastos de Inversión y Reparaciones Mayores	5.000.000.000	5.000.000.000	0	0%	0	0
800 Transferencias	**310.000.000**	**310.000.000**	**1.875.960**	**1%**	**1.875.960**	**0**
840 Transferencias Corrientes al Sector Privado	310.000.000	310.000.000	1.875.960	1%	1.875.960	0
900 Otros Gastos	**2.188.000.000**	**2.188.000.000**	**557.499.593**	**25%**	**450.000.000**	**107.499.593**
910 Pago de Impuestos, Tasas, Gastos Judiciales y Otros	200.000.000	200.000.000	0	0%	0	0
920 Devolución de Impuestos y Otros Ingresos no Tributarios	788.000.000	788.000.000	7.499.593	1%	0	7.499.593
970 Gastos Reservados	1.200.000.000	1.200.000.000	550.000.000	46%	450.000.000	100.000.000
09 Competitividad e Innovación del Comando en Jefe	**23.893.090.088**	**23.893.090.088**	**8.029.041.568**	**34%**	**5.420.825.404**	**2.608.216.164**
100 Servicios Personales	**18.208.355.034**	**18.208.355.034**	**4.558.667.480**	**25%**	**2.077.983.316**	**2.480.684.164**
120 Remuneraciones Temporales	3.992.662.464	3.992.662.464	1.205.432.812	30%	1.205.432.812	0
130 Asignaciones Complementarias	11.690.784	11.690.784	3.826.744	33%	2.870.058	956.686
140 Personal Contratado	76.757.616	76.757.616	23.192.384	30%	22.670.556	521.828
160 Remuneraciones por Servicios en el Exterior	14.127.244.170	14.127.244.170	3.326.215.540	24%	847.009.890	2.479.205.650
200 Servicios No Personales	**3.970.396.175**	**3.970.396.175**	**2.853.543.138**	72%	**2.853.543.138**	**0**
230 Pasajes y Viáticos	3.909.546.568	3.909.546.568	2.853.543.138	73%	2.853.543.138	0
240 Gastos por Servicios de Aseo, Mantenimiento y Reparación	60.849.607	60.849.607	0	0%	0	0
300 Bienes de Consumo e Insumos	**639.463.879**	**639.463.879**	**245.599.500**	**38%**	**243.567.500**	**2.032.000**
310 Productos Alimenticios	100.000.000	100.000.000	0	0%	0	0
340 Bienes de Consumo de Oficinas e Insumos	174.500.079	174.500.079	45.599.500	26%	43.567.500	2.032.000
360 Combustibles y Lubricantes	334.372.800	334.372.800	200.000.000	60%	200.000.000	0
390 Otros Bienes de Consumo	30.591.000	30.591.000	0	0%	0	0
500 Inversión Física	**124.875.000**	**124.875.000**	**0**	**0%**	**0**	**0**
520 Construcciones	124.875.000	124.875.000	0	0%	0	0
800 Transferencias	**100.000.000**	**100.000.000**	**0**	**0%**	**0**	**0**
850 Transferencias Corrientes al Sector Externo	100.000.000	100.000.000	0	0%	0	0
900 Otros Gastos	**850.000.000**	**850.000.000**	**371.231.450**	**44%**	**245.731.450**	**125.500.000**
910 Pago de Impuestos, Tasas, Gastos Judiciales y Otros	250.000.000	250.000.000	71.231.450	28%	45.731.450	25.500.000
970 Gastos Reservados	600.000.000	600.000.000	300.000.000	50%	200.000.000	100.000.000

En relación al Plan Financiero, el resultado de la ejecución **BAJA** representa del 0 al 59%.
En relación al Plan Financiero, el resultado de la ejecución **MEDIA** representa del 60 al 85%.
En relación al Plan Financiero, el resultado de la ejecución **ALTA** representa del 86% en adelante.

EJECUCIÓN PRESUPUESTARIA FINANCIERA
MINISTERIO DE DEFENSA NACIONAL

PROGRAMA CENTRAL						
PROYECTO / ACTIVIDAD	EJECUCIÓN FINANCIERA					
	Presupuesto Vigente	Plan Financiero	Ejecutado	% de Ejec	Pagado	Deuda Flotante
10 Conducción Operativa Superior de las FF MM	**38.067.899.538**	**38.067.899.538**	**5.130.766.885**	**13%**	**4.011.586.597**	**1.119.180.288**
100 Servicios Personales	**6.555.966.584**	**6.555.966.584**	**1.336.925.640**	**20%**	**1.018.163.997**	**318.761.643**
130 Asignaciones Complementarias	6.099.208.968	6.099.208.968	1.313.733.256	22%	995.493.441	318.239.815
140 Personal Contratado	76.757.616	76.757.616	23.192.384	30%	22.670.556	521.828
190 Otros Gastos del Personal	380.000.000	380.000.000	0	0%	0	0
200 Servicios No Personales	**2.270.568.007**	**2.270.568.007**	**158.117.015**	**7%**	**99.410.000**	**58.707.015**
210 Servicios Básicos	79.200.000	79.200.000	0	0%	0	0
230 Pasajes y Viáticos	281.107.134	281.107.134	146.178.000	52%	99.410.000	46.768.000
240 Gastos por Servicios de Aseo, Mantenimiento y Reparación	593.999.999	593.999.999	0	0%	0	0
250 Alquileres y Derechos	247.500.000	247.500.000	0	0%	0	0
260 Servicios Técnicos y Profesionales	1.025.695.874	1.025.695.874	0	0%	0	0
280 Otros Servicios en General	43.065.000	43.065.000	11.939.015	28%	0	11.939.015
300 Bienes de Consumo e Insumos	**10.610.906.871**	**10.610.906.871**	**1.229.677.230**	**12%**	**600.965.600**	**628.711.630**
310 Productos Alimenticios	1.500.000.000	1.500.000.000	67.100.000	4%	0	67.100.000
320 Textiles y Vestuarios	84.150.001	84.150.001	0	0%	0	0
330 Productos de Papel, Cartón e Impresos	56.109.239	56.109.239	0	0%	0	0
340 Bienes de Consumo de Oficinas e Insumos	586.691.017	586.691.017	94.772.830	16%	55.577.200	39.195.630
350 Productos e Instrumentales Químicos y Medicinales	104.008.201	104.008.201	34.991.400	34%	12.575.400	22.416.000
360 Combustibles y Lubricantes	1.700.018.700	1.700.018.700	1.000.000.000	59%	500.000.000	500.000.000
390 Otros Bienes de Consumo	6.579.929.713	6.579.929.713	32.813.000	0,50%	32.813.000	0
500 Inversión Física	**17.582.288.106**	**17.582.288.106**	**1.890.649.000**	**11%**	**1.877.649.000**	**13.000.000**
520 Construcciones	570.000.000	570.000.000	0	0%	0	0
530 Adquisiciones de Maquinarias, Equipos y Herramientas en General	4.120.000.000	4.120.000.000	0	0%	0	0
540 Adquisiciones de Equipos de Oficina y Computación	1.808.000.000	1.808.000.000	617.589.000	34%	604.589.000	13.000.000
550 Adquisiciones de Equipos Militares y de Seguridad	4.412.288.106	4.412.288.106	673.060.000	15%	673.060.000	0
590 Otros Gastos de Inversión y Reparaciones Mayores	6.672.000.000	6.672.000.000	600.000.000	9%	600.000.000	0
800 Transferencias	**48.169.970**	**48.169.970**	**15.398.000**	**32%**	**15.398.000**	**0**
840 Transferencias Corrientes al Sector Privado	48.169.970	48.169.970	15.398.000	32%	15.398.000	0
900 Otros Gastos	**1.000.000.000**	**1.000.000.000**	**500.000.000**	**50%**	**400.000.000**	**100.000.000**
970 Gastos Reservados	1.000.000.000	1.000.000.000	500.000.000	50%	400.000.000	100.000.000
11 Asistencia del Obispado Castrense	**747.595.017**	**747.595.017**	**284.031.865**	**38%**	**255.564.765**	**28.467.100**
100 Servicios Personales	**327.821.000**	**327.821.000**	**96.288.000**	**29%**	**77.217.000**	**19.071.000**
130 Asignaciones Complementarias	249.821.000	249.821.000	72.288.000	29%	53.217.000	19.071.000
140 Personal Contratado	78.000.000	78.000.000	24.000.000	31%	24.000.000	0
200 Servicios No Personales	**26.809.200**	**26.809.200**	**0**	**0%**	**0**	**0**
240 Gastos por Servicios de Aseo, Mantenimiento y Reparación	9.979.200	9.979.200	0	0%	0	0
260 Servicios Técnicos y Profesionales	16.830.000	16.830.000	0	0%	0	0
300 Bienes de Consumo e Insumos	**212.964.817**	**212.964.817**	**187.743.865**	**88%**	**178.347.765**	**9.396.100**
310 Productos Alimenticios	15.005.000	15.005.000	13.684.000	91%	13.684.000	0
340 Bienes de Consumo de Oficinas e Insumos	11.311.162	11.311.162	6.630.000	59%	1.865.000	4.765.000
350 Productos e Instrumentales Químicos y Medicinales	8.254.975	8.254.975	4.631.100	56%	0	4.631.100
360 Combustibles y Lubricantes	162.806.130	162.806.130	162.798.765	99%	162.798.765	0
390 Otros Bienes de Consumo	15.587.550	15.587.550	0	0%	0	0
800 Transferencias	**180.000.000**	**180.000.000**	**0**	**0%**	**0**	**0**
840 Transferencias Corrientes al Sector Privado	180.000.000	180.000.000	0	0%	0	0

En relación al Plan Financiero, el resultado de la ejecución **BAJA** representa del 0 al 59%.
En relación al Plan Financiero, el resultado de la ejecución **MEDIA** representa del 60 al 85%.
En relación al Plan Financiero, el resultado de la ejecución **ALTA** representa del 86% en adelante.

EJECUCIÓN PRESUPUESTARIA FINANCIERA
MINISTERIO DE DEFENSA NACIONAL

PROGRAMA CENTRAL						
PROYECTO / ACTIVIDAD	EJECUCIÓN FINANCIERA					
	Presupuesto Vigente	Plan Financiero	Ejecutado	% de Ejec	Pagado	Deuda Flotante
12 Servicio de Seguridad Presidencial	**7.321.045.749**	**7.321.045.749**	**1.760.174.431**	**24%**	**952.730.431**	**807.444.000**
100 Servicios Personales	**3.237.243.160**	**3.237.243.160**	**1.011.010.000**	**31%**	**754.220.000**	**256.790.000**
130 Asignaciones Complementarias	3.237.243.160	3.237.243.160	1.011.010.000	31%	754.220.000	256.790.000
200 Servicios No Personales	**495.413.918**	**495.413.918**	**0**	**0%**	**0**	**0**
210 Servicios Básicos	11.782.210	11.782.210	0	0%	0	0
230 Pasajes y Viáticos	44.549.921	44.549.921	0	0%	0	0
240 Gastos por Servicios de Aseo, Mantenimiento y Reparación	24.728.141	24.728.141	0	0%	0	0
260 Servicios Técnicos y Profesionales	414.353.646	414.353.646	0	0%	0	0
300 Bienes de Consumo e Insumos	**3.074.078.671**	**3.074.078.671**	**654.164.431**	**21%**	**128.510.431**	**525.654.000**
310 Productos Alimenticios	982.890.490	982.890.490	69.630.000	7%	69.630.000	0
320 Textiles y Vestuarios	39.798.000	39.798.000	0	0%	0	0
330 Productos de Papel, Cartón e Impresos	3.336.800	3.336.800	0	0%	0	0
340 Bienes de Consumo de Oficinas e Insumos	379.464.489	379.464.489	43.389.931	11%	35.035.931	8.354.000
350 Productos e Instrumentales Químicos y Medicinales	35.000.020	35.000.020	10.204.500	29%	10.204.500	0
360 Combustibles y Lubricantes	1.509.885.526	1.509.885.526	517.300.000	34%	0	517.300.000
390 Otros Bienes de Consumo	123.703.346	123.703.346	13.640.000	11%	13.640.000	0
500 Inversión Física	**274.310.000**	**274.310.000**	**0**	**0%**	**0**	**0**
540 Adquisiones de Equipos de Oficina y Computación	274.310.000	274.310.000	0	0%	0	0
900 Otros Gastos	**240.000.000**	**240.000.000**	**95.000.000**	**40%**	**70.000.000**	**25.000.000**
970 Gastos Reservados	240.000.000	240.000.000	95.000.000	40%	70.000.000	25.000.000
13 Administración de Justicia Militar	**1.989.289.908**	**1.989.289.908**	**552.518.518**	**28%**	**292.945.466**	**259.573.052**
100 Servicios Personales	**983.000.000**	**983.000.000**	**267.242.008**	**27%**	**200.656.506**	**66.585.502**
130 Asignaciones Complementarias	983.000.000	983.000.000	267.242.008	27%	200.656.506	66.585.502
200 Servicios No Personales	**236.894.080**	**236.894.080**	**30.113.200**	**13%**	**30.113.200**	**0**
210 Servicios Básicos	12.509.640	12.509.640	0	0%	0	0
240 Gastos por Servicios de Aseo, Mantenimiento y Reparación	52.500.000	52.500.000	2.900.000	6%	2.900.000	0
260 Servicios Técnicos y Profesionales	155.054.440	155.054.440	27.213.200	18%	27.213.200	0
280 Otros Servicios en General	16.830.000	16.830.000	0	0%	0	0
300 Bienes de Consumo e Insumos	**568.280.208**	**568.280.208**	**197.163.310**	**35%**	**10.175.760**	**186.987.550**
310 Productos Alimenticios	70.000.000	70.000.000	0	0%	0	0
330 Productos de Papel, Cartón e Impresos	37.725.000	37.725.000	0	0%	0	0
340 Bienes de Consumo de Oficinas e Insumos	80.320.000	80.320.000	36.344.400	45%	10.175.760	26.168.640
350 Productos e Instrumentales Químicos y Medicinales	35.187.700	35.187.700	4.670.200	13%	0	4.670.200
360 Combustibles y Lubricantes	272.850.000	272.850.000	110.000.000	40%	0	110.000.000
390 Otros Bienes de Consumo	72.197.508	72.197.508	46.148.710	64%	0	46.148.710
500 Inversión Física	**101.115.620**	**101.115.620**	**0**	**0%**	**0**	**0**
590 Otros Gastos de Inversión y Reparac. Mayores	101.115.620	101.115.620	0	0%	0	0
900 Otros Gastos	**100.000.000**	**100.000.000**	**58.000.000**	**58%**	**52.000.000**	**6.000.000**
970 Gastos Reservados	100.000.000	100.000.000	58.000.000	58%	52.000.000	6.000.000
14 Administración Financiera de la Fuerza Terrestre	**1.190.659.620.201**	**1.190.659.620.201**	**381.997.463.535**	**32%**	**303.876.899.193**	**78.120.564.342**
100 Servicios Personales	**1.184.723.684.322**	**1.184.723.684.322**	**381.596.511.515**	**32%**	**303.633.799.779**	**77.962.711.736**
110 Remuneraciones Básicas	980.170.619.532	980.170.619.532	294.718.360.881	30%	217.893.107.446	76.825.253.435
130 Asignaciones Complementarias	95.397.482.794	95.397.482.794	29.753.387.068	31%	28.616.688.317	1.136.698.751
140 Personal Contratado	36.556.000	36.556.000	20.873.144	57%	20.403.499	469.645
190 Otros Gastos del Personal	109.119.025.996	109.119.025.996	57.103.890.422	52%	57.103.600.517	289.905

En relación al Plan Financiero, el resultado de la ejecución **BAJA** representa del 0 al 59%.
En relación al Plan Financiero, el resultado de la ejecución **MEDIA** representa del 60 al 85%.
En relación al Plan Financiero, el resultado de la ejecución **ALTA** representa del 86% en adelante.

EJECUCIÓN PRESUPUESTARIA FINANCIERA
MINISTERIO DE DEFENSA NACIONAL

PROGRAMA CENTRAL						
PROYECTO / ACTIVIDAD	EJECUCIÓN FINANCIERA					
	Presupuesto Vigente	Plan Financiero	Ejecutado	% de Ejec	Pagado	Deuda Flotante
200 Servicios No Personales	**201.966.296**	**201.966.296**	**53.949.296**	**27%**	**50.949.296**	**3.000.000**
210 Servicios Básicos	24.948.000	24.948.000	0	0%	0	0
240 Gastos por Servicios de Aseo, Mantenimiento y Reparación	128.639.000	128.639.000	32.270.000	25%	32.270.000	0
260 Servicios Técnicos y Profesionales	18.679.296	18.679.296	18.679.296	100%	18.679.296	0
290 Servicios de Capacitación y Adiestramiento	29.700.000	29.700.000	3.000.000	10%	0	3.000.000
300 Bienes de Consumo e Insumos	**603.957.871**	**603.957.871**	**264.391.760**	**44%**	**124.324.300**	**140.067.460**
310 Productos Alimenticios	33.000.000	33.000.000	12.290.000	37%	12.290.000	0
330 Productos de Papel, Cartón e Impresos	15.345.000	15.345.000	4.522.500	29%	4.522.500	0
340 Bienes de Consumo de Oficinas e Insumos	230.321.000	230.321.000	39.940.700	17%	32.858.800	7.081.900
350 Productos e Instrumentales Químicos y Medicinales	141.241.871	141.241.871	141.078.560	99%	39.093.000	101.985.560
360 Combustibles y Lubricantes	94.950.000	94.950.000	61.000.000	64%	30.000.000	31.000.000
390 Otros Bienes de Consumo	89.100.000	89.100.000	5.560.000	6%	5.560.000	0
800 Transferencias	**130.011.712**	**130.011.712**	**82.610.964**	64%	**67.825.818**	**14.785.146**
840 Transferencias Corrientes al Sector Privado	130.011.712	130.011.712	82.610.964	64%	67.825.818	14.785.146
900 Otros Gastos	**5.000.000.000**	**5.000.000.000**	**0**	**0%**	**0**	**0**
910 Pago de Impuestos, Tasas, Gastos Juduciales y Otros	5.000.000.000	5.000.000.000	0	0%	0	0
15 Conducción Operativa de la Fuerza Terrestre	**23.112.977.648**	**23.112.977.648**	**5.207.343.894**	**23%**	**3.349.853.635**	**1.857.490.259**
100 Servicios Personales	**1.059.299.657**	**1.059.299.657**	**324.842.240**	**31%**	**244.381.680**	**80.460.560**
130 Asignaciones Complementarias	1.021.299.656	1.021.299.656	313.246.048	31%	235.684.536	77.561.512
140 Personal Contratado	38.000.001	38.000.001	11.596.192	31%	8.697.144	2.899.048
200 Servicios No Personales	**1.748.806.399**	**1.748.806.399**	**495.297.548**	**28%**	**155.000.000**	**340.297.548**
210 Servicios Básicos	32.076.000	32.076.000	0	0%	0	0
230 Pasajes y Viáticos	1.127.432.890	1.127.432.890	206.000.000	18%	155.000.000	51.000.000
240 Gastos por Servicios de Aseo, Mantenimiento y Reparaciones	249.480.000	249.480.000	0	0%	0	0
260 Servicios Técnicos y Profesionales	297.000.009	297.000.009	289.297.548	97%	0	289.297.548
280 Otros Servicios en General	42.817.500	42.817.500	0	0%	0	0
300 Bienes de Consumo e Insumos	**5.014.739.592**	**5.014.739.592**	**1.097.705.906**	**22%**	**434.158.355**	**663.547.551**
310 Productos Alimenticios	254.294.460	254.294.460	74.999.005	29%	49.986.035	25.012.970
320 Textiles y Vestuarios	63.538.200	63.538.200	0	0%	0	0
330 Productos de Papel, Cartón e Impresos	44.386.650	44.386.650	19.963.220	45%	18.588.220	1.375.000
340 Bienes de Consumo de Oficinas e Insumos	885.685.251	885.685.251	172.360.100	19%	36.584.100	135.776.000
350 Productos e Instrumentales Químicos y Medicinales	285.715.000	285.715.000	0	0%	0	0
360 Combustibles y Lubricantes	2.485.559.380	2.485.559.380	830.383.581	33%	329.000.000	501.383.581
390 Otros Bienes de Consumo	995.560.651	995.560.651	0	0%	0	0
500 Inversión Física	**12.270.000.000**	**12.270.000.000**	**2.040.224.200**	**17%**	**1.484.339.600**	**555.884.600**
520 Construcciones	500.000.000	500.000.000	0	0%	0	0
530 Adquisiciones de Maquinarias, Equipos y Herramientas en General	500.000.000	500.000.000	0	0%	0	0
540 Adquisiciones de Equipos de Oficina y Computación	648.494.650	648.494.650	555.884.600	86%	0	555.884.600
550 Adquisiciones de Equipos Militares y de Seguridad	2.324.495.000	2.324.495.000	964.340.000	41%	964.340.000	0
590 Otros Gastos de Inversión y Reparaciones Mayores	8.297.010.350	8.297.010.350	519.999.600	6%	519.999.600	0
800 Transferencias	**1.600.000.000**	**1.600.000.000**	**648.874.000**	**41%**	**531.574.000**	**117.300.000**
840 Transferencias Corrientes al Sector Privado	1.600.000.000	1.600.000.000	648.874.000	41%	531.574.000	117.300.000
900 Otros Gastos	**1.420.132.000**	**1.420.132.000**	**600.400.000**	**42%**	**500.400.000**	**100.000.000**
910 Pago de Impuestos, Tasas, Gastos Judiciales y Otros	20.132.000	20.132.000	400.000	2%	400.000	0
970 Gastos Reservados	1.400.000.000	1.400.000.000	600.000.000	43%	500.000.000	100.000.000

En relación al Plan Financiero, el resultado de la ejecución **BAJA** representa del 0 al 59%.
En relación al Plan Financiero, el resultado de la ejecución **MEDIA** representa del 60 al 85%.
En relación al Plan Financiero, el resultado de la ejecución **ALTA** representa del 86% en adelante.

EJECUCIÓN PRESUPUESTARIA FINANCIERA
MINISTERIO DE DEFENSA NACIONAL

PROGRAMA CENTRAL						
PROYECTO / ACTIVIDAD	EJECUCIÓN FINANCIERA					
	Presupuesto Vigente	Plan Financiero	Ejecutado	% de Ejec	Pagado	Deuda Flotante
16 Servicios de Artillería a las Operaciones del Ejército	**2.119.706.704**	**2.119.706.704**	**210.984.117**	**10%**	**125.481.164**	**85.502.953**
100 Servicios Personales	**557.445.054**	**557.445.054**	**66.441.552**	**12%**	**48.481.164**	**17.960.388**
130 Asignaciones Complementarias	557.445.054	557.445.054	66.441.552	12%	48.481.164	17.960.388
200 Servicios No Personales	**98.406.000**	**98.406.000**	**0**	**0%**	**0**	**0**
210 Servicios Básicos	14.968.800	14.968.800	0	0%	0	0
240 Gastos por Servicios de Aseo, Mantenimiento y Reparación	44.302.500	44.302.500	0	0%	0	0
260 Servicios Técnicos y Profesionales	14.176.800	14.176.800	0	0%	0	0
280 Otros Servicios en General	24.957.900	24.957.900	0	0%	0	0
300 Bienes de Consumo e Insumos	**571.520.250**	**571.520.250**	**144.542.565**	**25%**	**77.000.000**	**67.542.565**
310 Productos Alimenticios	2.500.000	2.500.000	2.371.875	95%	0	2.371.875
330 Productos de Papel, Cartón e Impresos	5.636.070	5.636.070	3.333.040	59%	0	3.333.040
340 Bienes de Consumo de Oficinas e Insumos	78.038.933	78.038.933	6.164.900	8%	0	6.164.900
350 Productos e Instrumentales Químicos y Medicinales	35.880.000	35.880.000	725.000	2%	0	725.000
360 Combustibles y Lubricantes	413.250.550	413.250.550	131.947.750	32%	77.000.000	54.947.750
390 Otros Bienes de Consumo	36.214.697	36.214.697	0	0%	0	0
500 Inversión Física	**842.780.000**	**842.780.000**	**0**	**0%**	**0**	**0**
530 Adquisiciones de Maquinarias, Equipos y Herramientas en General	763.590.000	763.590.000	0	0%	0	0
540 Adquisiciones de Equipos de Oficina y Computación	79.190.000	79.190.000	0	0%	0	0
900 Otros Gastos	**49.555.400**	**49.555.400**	**0**	**0%**	**0**	**0**
910 Pago de Impuestos, Tasas, Gastos Judiciales y Otros	49.555.400	49.555.400	0	0%	0	0
17 Servicios de Comunicaciones a las Operaciones del Ejército	**596.264.276**	**596.264.276**	**130.289.247**	**22%**	**75.095.184**	**55.194.063**
100 Servicios Personales	**157.286.497**	**157.286.497**	**48.395.844**	**31%**	**36.296.883**	**12.098.961**
130 Asignaciones Complementarias	157.286.497	157.286.497	48.395.844	31%	36.296.883	12.098.961
200 Servicios No Personales	**34.266.078**	**34.266.078**	**18.831.240**	**55%**	**3.000.000**	**15.831.240**
230 Pasajes y Viáticos	19.416.078	19.416.078	4.500.000	23%	3.000.000	1.500.000
260 Servicios Técnicos y Profesionales	14.850.000	14.850.000	14.331.240	97%	0	14.331.240
300 Bienes de Consumo e Insumos	**351.711.701**	**351.711.701**	**63.062.163**	**18%**	**35.798.301**	**27.263.862**
310 Productos Alimenticios	4.503.001	4.503.001	0	0%	0	0
330 Productos de Papel, Cartón e Impresos	9.405.000	9.405.000	0	0%	0	0
340 Bienes de Consumo de Oficinas e Insumos	69.578.700	69.578.700	2.627.500	4%	0	2.627.500
350 Productos e Instrumentales Químicos y Medicinales	31.750.000	31.750.000	11.661.939	37%	11.661.939	0
360 Combustibles y Lubricantes	154.305.000	154.305.000	48.772.724	32%	24.136.362	24.636.362
390 Otros Bienes de Consumo	82.170.000	82.170.000	0	0%	0	0
500 Inversión Física	**53.000.000**	**53.000.000**	**0**	**0%**	**0**	**0**
530 Adquisiciones de Maquinarias, Equipos y Herramientas en General	30.500.000	30.500.000	0	0%	0	0
540 Adquisiciones de Equipos de Oficina y Computación	22.500.000	22.500.000	0	0%	0	0
18 Servicios de Inteligencia Militar a Operaciones del Ejército	**1.758.850.624**	**1.758.850.624**	**663.374.190**	**38%**	**354.330.000**	**309.044.190**
100 Servicios Personales	**170.430.000**	**170.430.000**	**52.440.000**	**31%**	**39.330.000**	**13.110.000**
130 Asignaciones Complementarias	170.430.000	170.430.000	52.440.000	31%	39.330.000	13.110.000
200 Servicios No Personales	**10.098.000**	**10.098.000**	**0**	**0%**	**0**	**0**
260 Servicios Técnicos y Profesionales	10.098.000	10.098.000	0	0%	0	0

En relación al Plan Financiero, el resultado de la ejecución **BAJA** representa del 0 al 59%.
En relación al Plan Financiero, el resultado de la ejecución **MEDIA** representa del 60 al 85%.
En relación al Plan Financiero, el resultado de la ejecución **ALTA** representa del 86% en adelante.

EJECUCIÓN PRESUPUESTARIA FINANCIERA
MINISTERIO DE DEFENSA NACIONAL

PROGRAMA CENTRAL						
PROYECTO / ACTIVIDAD	EJECUCIÓN FINANCIERA					
	Presupuesto Vigente	Plan Financiero	Ejecutado	% de Ejec	Pagado	Deuda Flotante
300 Bienes de Consumo e Insumos	**978.322.624**	**978.322.624**	**370.934.190**	**38%**	**135.000.000**	**235.934.190**
310 Productos Alimenticios	522.960.000	522.960.000	245.000.000	47%	65.000.000	180.000.000
330 Productos de Papel, Cartón e Impresos	2.053.260	2.053.260	1.701.180	83%	0	1.701.180
340 Bienes de Consumo de Oficinas e Insumos	31.414.264	31.414.264	9.233.010	29%	0	9.233.010
360 Combustibles y Lubricantes	391.195.200	391.195.200	115.000.000	29%	70.000.000	45.000.000
390 Otros Bienes de Consumo	30.699.900	30.699.900	0	0%	0	0
900 Otros Gastos	**600.000.000**	**600.000.000**	**240.000.000**	**40%**	**180.000.000**	**60.000.000**
970 Gastos Reservados	600.000.000	600.000.000	240.000.000	40%	180.000.000	60.000.000
19 Servicios Médicos a las Operaciones Militares del Ejército	**357.489.750**	**357.489.750**	**96.986.628**	**27%**	**67.988.654**	**28.997.974**
100 Servicios Personales	**108.182.568**	**108.182.568**	**36.060.856**	**33%**	**27.045.642**	**9.015.214**
130 Asignaciones Complementarias	108.182.568	108.182.568	36.060.856	33%	27.045.642	9.015.214
200 Servicios No Personales	**17.180.460**	**17.180.460**	**0**	**0%**	**0**	**0**
240 Gastos por Servicios de Aseo, Mantenimiento y Reparación	14.091.660	14.091.660	0	0%	0	0
260 Servicios Técnicos y Profesionales	3.088.800	3.088.800	0	0%	0	0
300 Bienes de Consumo e Insumos	**232.126.722**	**232.126.722**	**60.925.772**	**26%**	**40.943.012**	**19.982.760**
310 Productos Alimenticios	13.349.158	13.349.158	13.180.000	99%	12.028.000	1.152.000
320 Textiles y Vestuarios	7.373.916	7.373.916	2.240.000	30%	2.240.000	0
330 Productos de Papel, Cartón e Impresos	1.819.609	1.819.609	1.798.232	99%	896.032	902.200
340 Bienes de Consumo de Oficinas e Insumos	46.923.907	46.923.907	15.621.300	33%	4.382.500	11.238.800
350 Productos e Instrumentales Químicos y Medicinales	67.318.318	67.318.318	0	0%	0	0
360 Combustibles y Lubricantes	74.907.330	74.907.330	26.759.040	36%	20.069.280	6.689.760
390 Otros Bienes de Consumo	20.434.484	20.434.484	1.327.200	6%	1.327.200	0
20 Custodia de la Frontera Terrestre	**7.327.161.354**	**7.327.161.354**	**2.264.078.249**	**31%**	**932.925.663**	**1.331.152.586**
100 Servicios Personales	**1.073.512.119**	**1.073.512.119**	**276.265.428**	**26%**	**207.199.071**	**69.066.357**
130 Asignaciones Complementarias	1.073.512.119	1.073.512.119	276.265.428	26%	207.199.071	69.066.357
200 Servicios No Personales	**431.865.544**	**431.865.544**	**110.469.124**	**26%**	**48.089.242**	**62.379.882**
210 Servicios Básicos	26.809.200	26.809.200	13.328.000	50%	13.328.000	0
240 Gastos por Servicios de Aseo, Mantenimiento y Reparación	202.366.218	202.366.218	5.210.822	3%	5.210.822	0
260 Servicios Técnicos y Profesionales	202.690.126	202.690.126	91.930.302	45%	29.550.420	62.379.882
300 Bienes de Consumo e Insumos	**5.525.294.582**	**5.525.294.582**	**1.764.427.919**	**32%**	**636.733.370**	**1.127.694.549**
310 Productos Alimenticios	331.504.211	331.504.211	177.582.888	54%	9.876.000	167.706.888
330 Productos de Papel, Cartón e Impresos	31.766.076	31.766.076	18.018.938	57%	2.457.715	15.561.223
340 Bienes de Consumo de Oficinas e Insumos	700.939.546	700.939.546	99.378.955	14%	21.765.645	77.613.310
350 Productos e Instrumentales Químicos y Medicinales	312.864.807	312.864.807	32.173.876	10%	18.177.976	13.995.900
360 Combustibles y Lubricantes	3.287.718.463	3.287.718.463	1.341.366.048	41%	499.748.280	841.617.768
390 Otros Bienes de Consumo	860.501.479	860.501.479	95.907.214	11%	84.707.754	11.199.460
500 Inversión Física	**234.701.109**	**234.701.109**	**94.733.960**	**40%**	**40.903.980**	**53.829.980**
530 Adquisiciones de Maquinarias, Equipos y Herramientas en General	85.889.609	85.889.609	23.709.980	28%	1.100.000	22.609.980
540 Adquisiciones de Equipos de Oficina y Computación	148.811.500	148.811.500	71.023.980	48%	39.803.980	31.220.000
900 Otros Gastos	**61.788.000**	**61.788.000**	**18.181.818**	**29%**	**0**	**18.181.818**
910 Pago de Impuestos, Tasas, Gastos Judiciales y Otros	61.788.000	61.788.000	18.181.818	29%	0	18.181.818

En relación al Plan Financiero, el resultado de la ejecución **BAJA** representa del 0 al 59%.
En relación al Plan Financiero, el resultado de la ejecución **MEDIA** representa del 60 al 85%.
En relación al Plan Financiero, el resultado de la ejecución **ALTA** representa del 86% en adelante.

EJECUCIÓN PRESUPUESTARIA FINANCIERA
MINISTERIO DE DEFENSA NACIONAL

PROGRAMA CENTRAL						
PROYECTO / ACTIVIDAD	EJECUCIÓN FINANCIERA					
	Presupuesto Vigente	Plan Financiero	Ejecutado	% de Ejec	Pagado	Deuda Flotante
21 Ejecución, Mantenimento de Obras y Trabajos de Ingeniería	**12.562.125.449**	**12.562.125.449**	**519.362.684**	**4%**	**245.858.514**	**273.504.170**
100 Servicios Personales	**1.019.500.000**	**1.019.500.000**	**82.400.000**	**8%**	**62.050.000**	**20.350.000**
130 Asignaciones Complementarias	1.019.500.000	1.019.500.000	82.400.000	8%	62.050.000	20.350.000
200 Servicios No Personales	**795.472.598**	**795.472.598**	**8.148.441**	**1%**	**8.148.441**	**0**
210 Servicios Básicos	7.128.000	7.128.000	0	0%	0	0
230 Pasajes y Viáticos	95.040.000	95.040.000	0	0%	0	0
240 Gastos por Servicios de Aseo, Mantenimiento y Reparación	537.676.598	537.676.598	0	0%	0	0
260 Servicios Técnicos y Profesionales	155.628.000	155.628.000	8.148.441	5%	8.148.441	0
300 Bienes de Consumo e Insumos	**10.125.078.292**	**10.125.078.292**	**338.814.243**	**3%**	**135.660.073**	**203.154.170**
310 Productos Alimenticios	341.001.780	341.001.780	39.679.877	12%	39.294.877	385.000
330 Productos de Papel, Cartón e Impresos	6.003.360	6.003.360	4.556.000	76%	0	4.556.000
340 Bienes de Consumo de Oficinas e Insumos	2.299.384.819	2.299.384.819	73.296.696	3%	46.365.196	26.931.500
350 Productos e Instrumentales Químicos y Medicinales	204.770.505	204.770.505	8.561.000	4%	0	8.561.000
360 Combustibles y Lubricantes	5.704.386.084	5.704.386.084	212.720.670	4%	50.000.000	162.720.670
390 Otros Bienes de Consumo	1.569.531.744	1.569.531.744	0	0%	0	0
800 Transferencias	**60.000.000**	**60.000.000**	**0**	**0%**	**0**	**0**
840 Transferencias Corrientes al Sector Privado	60.000.000	60.000.000	0	0%	0	0
900 Otros Gastos	**562.074.559**	**562.074.559**	**90.000.000**	**16%**	**40.000.000**	**50.000.000**
910 Pago de Impuestos, Tasas, Gastos Judiciales y Otros	202.074.559	202.074.559	0	0%	0	0
970 Gastos Reservados	360.000.000	360.000.000	90.000.000	25%	40.000.000	50.000.000
22 Adminis. y Control de Institutos de Enseñanza del Ejército	**1.009.963.584**	**1.009.963.584**	**260.665.958**	**26%**	**138.982.731**	**121.683.227**
100 Servicios Personales	**289.020.914**	**289.020.914**	**75.161.508**	**26%**	**56.371.131**	**18.790.377**
130 Asignaciones Complementarias	244.274.901	244.274.901	75.161.508	31%	56.371.131	18.790.377
190 Otros Gastos del Personal	44.746.013	44.746.013	0	0%	0	0
200 Servicios No Personales	**290.720.518**	**290.720.518**	**72.677.300**	**25%**	**0**	**72.677.300**
210 Servicios Básicos	9.900.000	9.900.000	0	0%	0	0
240 Gastos por Servicios de Aseo, Mantenimiento y Reparación	224.094.389	224.094.389	56.238.626	25%	0	56.238.626
260 Servicios Técnicos y Profesionales	16.632.000	16.632.000	16.438.674	99%	0	16.438.674
280 Otros Servicios en General	40.094.129	40.094.129	0	0%	0	0
300 Bienes de Consumo e Insumos	**422.962.882**	**422.962.882**	**112.827.150**	**27%**	**82.611.600**	**30.215.550**
310 Productos Alimenticios	45.058.970	45.058.970	7.432.950	16%	1.271.400	6.161.550
320 Textiles y Vestuarios	4.950.000	4.950.000	0	0%	0	0
330 Productos de Papel, Cartón e Impresos	5.346.000	5.346.000	3.135.000	59%	0	3.135.000
340 Bienes de Consumo de Oficinas e Insumos	66.118.537	66.118.537	16.760.900	25%	11.340.200	5.420.700
350 Productos e Instrumentales Químicos y Medicinales	10.781.445	10.781.445	5.050.300	47%	0	5.050.300
360 Combustibles y Lubricantes	204.958.800	204.958.800	80.448.000	39%	70.000.000	10.448.000
390 Otros Bienes de Consumo	85.749.130	85.749.130	0	0%	0	0
900 Otros Gastos	**7.259.270**	**7.259.270**	**0**	**0%**	**0**	**0**
910 Pago de Impuestos, Tasas, Gastos Judiciales y Otros	7.259.270	7.259.270	0	0%	0	0
23 Cursos de Especialización Oficiales Superiores del Ejército	**677.575.768**	**677.575.768**	**196.799.437**	**29%**	**120.955.651**	**75.843.786**
100 Servicios Personales	**125.109.370**	**125.109.370**	**39.035.960**	**31%**	**29.276.970**	**9.758.990**
130 Asignaciones Complementarias	125.109.370	125.109.370	39.035.960	31%	29.276.970	9.758.990
200 Servicios No Personales	**265.136.186**	**265.136.186**	**12.178.919**	**5%**	**0**	**12.178.919**
230 Pasajes y Viáticos	151.249.106	151.249.106	5.463.598	4%	0	5.463.598
240 Gastos por Servicios de Aseo, Mantenimiento y Reparaciones	107.171.759	107.171.759	0	0%	0	0
260 Servicios Técnicos y Profesionales	6.715.321	6.715.321	6.715.321	100%	0	6.715.321

En relación al Plan Financiero, el resultado de la ejecución **BAJA** representa del 0 al 59%.
En relación al Plan Financiero, el resultado de la ejecución **MEDIA** representa del 60 al 85%.
En relación al Plan Financiero, el resultado de la ejecución **ALTA** representa del 86% en adelante.

EJECUCIÓN PRESUPUESTARIA FINANCIERA
MINISTERIO DE DEFENSA NACIONAL

PROGRAMA CENTRAL						
PROYECTO / ACTIVIDAD	EJECUCIÓN FINANCIERA					
	Presupuesto Vigente	Plan Financiero	Ejecutado	% de Ejec	Pagado	Deuda Flotante
300 Bienes de Consumo e Insumos	**285.830.212**	**285.830.212**	**145.584.558**	**51%**	**91.678.681**	**53.905.877**
310 Productos Alimenticios	54.378.363	54.378.363	40.298.681	74%	25.528.681	14.770.000
330 Productos de Papel, Cartón e Impresos	1.485.000	1.485.000	1.463.077	99%	0	1.463.077
340 Bienes de Consumo de Oficinas e Insumos	17.281.522	17.281.522	0	0%	0	0
350 Productos e Instrumentales Químicos y Medicinales	19.620.200	19.620.200	6.768.000	34%	0	6.768.000
360 Combustibles y Lubricantes	176.865.712	176.865.712	90.904.800	51%	60.000.000	30.904.800
390 Otros Bienes de Consumo	16.199.415	16.199.415	6.150.000	38%	6.150.000	0
500 Inversión Física	**1.500.000**	**1.500.000**	**0**	**0%**	**0**	**0**
540 Adquisiciones de Equipos de Oficina y Computación	1.500.000	1.500.000	0	0%	0	0
24 Curso de Perfeccionamiento a Oficiales Subalternos	**571.468.522**	**571.468.522**	**192.889.120**	**34%**	**86.497.006**	**106.392.114**
100 Servicios Personales	**225.877.794**	**225.877.794**	**67.193.168**	**30%**	**49.817.953**	**17.375.215**
130 Asignaciones Complementarias	225.877.794	225.877.794	67.193.168	30%	49.817.953	17.375.215
200 Servicios No Personales	**54.667.800**	**54.667.800**	**0**	**0%**	**0**	**0**
210 Servicios Básicos	5.167.800	5.167.800	0	0%	0	0
230 Pasajes y Viáticos	49.500.000	49.500.000	0	0%	0	0
300 Bienes de Consumo e Insumos	**290.922.928**	**290.922.928**	**125.695.952**	**43%**	**36.679.053**	**89.016.899**
310 Productos Alimenticios	73.400.000	73.400.000	31.329.649	43%	0	31.329.649
330 Productos de Papel, Cartón e Impresos	6.058.800	6.058.800	4.127.685	68%	3.707.685	420.000
340 Bienes de Consumo de Oficinas e Insumos	46.294.974	46.294.974	14.506.018	31%	7.238.768	7.267.250
350 Productos e Instrumentales Químicos y Medicinales	18.380.000	18.380.000	0	0%	0	0
360 Combustibles y Lubricantes	83.813.274	83.813.274	70.000.000	84%	20.000.000	50.000.000
390 Otros Bienes de Consumo	62.975.880	62.975.880	5.732.600	9%	5.732.600	0
25 Cursos de Formación para Oficiales Profesionales de Carrera	**4.777.661.971**	**4.777.661.971**	**1.336.857.530**	**28%**	**737.721.022**	**599.136.508**
100 Servicios Personales	**580.052.255**	**580.052.255**	**130.117.616**	**22%**	**97.588.212**	**32.529.404**
130 Asignaciones Complementarias	580.052.255	580.052.255	130.117.616	22%	97.588.212	32.529.404
200 Servicios No Personales	**120.780.000**	**120.780.000**	**70.273.702**	**58%**	**0**	**70.273.702**
210 Servicios Básicos	25.740.000	25.740.000	0	0%	0	0
240 Gastos por Servicios de Aseo, Mantenimiento y Reparación	24.750.000	24.750.000	0	0%	0	0
260 Servicios Técnicos y Profesionales	70.290.000	70.290.000	70.273.702	99%	0	70.273.702
300 Bienes de Consumo e Insumos	**4.047.829.716**	**4.047.829.716**	**1.130.498.940**	**28%**	**634.165.538**	**496.333.402**
310 Productos Alimenticios	2.590.913.004	2.590.913.004	840.996.520	32%	426.004.538	414.991.982
330 Productos de Papel, Cartón e Impresos	13.397.523	13.397.523	6.344.220	47%	0	6.344.220
340 Bienes de Consumo de Oficinas e Insumos	73.260.000	73.260.000	13.213.200	18%	3.161.000	10.052.200
350 Productos e Instrumentales Químicos y Medicinales	5.000.000	5.000.000	4.945.000	99%	0	4.945.000
360 Combustibles y Lubricantes	949.728.069	949.728.069	265.000.000	28%	205.000.000	60.000.000
390 Otros Bienes de Consumo	415.531.120	415.531.120	0	0%	0	0
900 Otros Gastos	**29.000.000**	**29.000.000**	**5.967.272**	**21%**	**5.967.272**	**0**
910 Pago de Impuestos, Tasas, Gastos Judiciales y Otros	29.000.000	29.000.000	5.967.272	21%	5.967.272	0
26 Curso de Bachiller en Ciencias Sociales y Oficiales de RVA	**2.307.730.101**	**2.307.730.101**	**521.169.829**	**23%**	**302.234.363**	**218.935.466**
100 Servicios Personales	**150.889.856**	**150.889.856**	**46.427.659**	**31%**	**34.820.747**	**11.606.912**
130 Asignaciones Complementarias	150.889.856	150.889.856	46.427.659	31%	34.820.747	11.606.912

En relación al Plan Financiero, el resultado de la ejecución **BAJA** representa del 0 al 59%.
En relación al Plan Financiero, el resultado de la ejecución **MEDIA** representa del 60 al 85%.
En relación al Plan Financiero, el resultado de la ejecución **ALTA** representa del 86% en adelante.

EJECUCIÓN PRESUPUESTARIA FINANCIERA
MINISTERIO DE DEFENSA NACIONAL

PROGRAMA CENTRAL						
PROYECTO / ACTIVIDAD	EJECUCIÓN FINANCIERA					
	Presupuesto Vigente	Plan Financiero	Ejecutado	% de Ejec	Pagado	Deuda Flotante
200 Servicios No Personales	**259.573.960**	**259.573.960**	**29.800.000**	**11%**	**24.850.000**	**4.950.000**
210 Servicios Básicos	9.900.000	9.900.000	0	0%	0	0
230 Pasajes y Viáticos	64.350.000	64.350.000	29.800.000	46%	24.850.000	4.950.000
240 Gastos por Servicios de Aseo, Mantenimiento y Reparación	130.870.000	130.870.000	0	0%	0	0
260 Servicios Técnicos y Profesionales	49.503.960	49.503.960	0	0%	0	0
280 Otros Servicios en General	4.950.000	4.950.000	0	0%	0	0
300 Bienes de Consumo e Insumos	**1.774.266.285**	**1.774.266.285**	**444.942.170**	**25%**	**242.563.616**	**202.378.554**
310 Productos Alimenticios	1.026.814.624	1.026.814.624	245.190.008	24%	126.394.904	118.795.104
330 Productos de Papel, Cartón e Impresos	4.950.000	4.950.000	3.870.450	78%	0	3.870.450
340 Bienes de Consumo de Oficinas e Insumos	195.029.061	195.029.061	55.324.712	28%	46.211.712	9.113.000
350 Productos e Instrumentales Químicos y Medicinales	80.000.000	80.000.000	30.557.000	38%	29.957.000	600.000
360 Combustibles y Lubricantes	276.888.000	276.888.000	110.000.000	40%	40.000.000	70.000.000
390 Otros Bienes de Consumo	190.584.600	190.584.600	0	0%	0	0
500 Inversión Física	**123.000.000**	**123.000.000**	**0**	**0%**	**0**	**0**
530 Adquisiciones de Maquinarias, Equipos y Herramientas en General	54.100.000	54.100.000	0	0%	0	0
540 Adquisiciones de Equipos de Oficina y Computación	68.900.000	68.900.000	0	0%	0	0
27 Cursos de Formación para Sub Oficial de Carrera del Ejército	**1.107.873.681**	**1.107.873.681**	**309.793.110**	**28%**	**135.511.824**	**174.281.286**
100 Servicios Personales	**457.212.899**	**457.212.899**	**140.682.432**	**31%**	**105.511.824**	**35.170.608**
130 Asignaciones Complementarias	457.212.899	457.212.899	140.682.432	31%	105.511.824	35.170.608
200 Servicios No Personales	**27.002.250**	**27.002.250**	**0**	**0%**	**0**	**0**
210 Servicios Básicos	5.940.000	5.940.000	0	0%	0	0
260 Servicios Técnicos y Profesionales	21.062.250	21.062.250	0	0%	0	0
300 Bienes de Consumo e Insumos	**623.658.532**	**623.658.532**	**169.110.678**	**27%**	**30.000.000**	**139.110.678**
310 Productos Alimenticios	173.832.000	173.832.000	105.152.678	60%	0	105.152.678
330 Productos de Papel, Cartón e Impresos	2.461.388	2.461.388	2.352.000	96%	0	2.352.000
340 Bienes de Consumo de Oficinas e Insumos	41.656.725	41.656.725	1.606.000	4%	0	1.606.000
350 Productos e Instrumentales Químicos y Medicinales	35.460.000	35.460.000	0	0%	0	0
360 Combustibles y Lubricantes	275.600.000	275.600.000	60.000.000	22%	30.000.000	30.000.000
390 Otros Bienes de Consumo	94.648.419	94.648.419	0	0%	0	0
28 Cursos de Formación de Profesor de Educación Física	**294.620.001**	**294.620.001**	**67.319.000**	**23%**	**56.242.000**	**11.077.000**
100 Servicios Personales	**93.600.000**	**93.600.000**	**28.800.000**	**31%**	**21.600.000**	**7.200.000**
130 Asignaciones Complementarias	93.600.000	93.600.000	28.800.000	31%	21.600.000	7.200.000
200 Servicios No Personales	**68.166.004**	**68.166.004**	**0**	**0%**	**0**	**0**
240 Gastos por Servicios de Aseo, Mantenimiento y Reparación	62.666.004	62.666.004	0	0%	0	0
260 Servicios Técnicos y Profesionales	5.500.000	5.500.000	0	0%	0	0
300 Bienes de Consumo e Insumos	**132.853.997**	**132.853.997**	**38.519.000**	**29%**	**34.642.000**	**3.877.000**
310 Productos Alimenticios	6.085.732	6.085.732	0	0%	0	0
330 Productos de Papel, Cartón e Impresos	886.446	886.446	838.500	95%	0	838.500
340 Bienes de Consumo de Oficinas e Insumos	16.735.795	16.735.795	3.038.500	18%	0	3.038.500
350 Productos e Instrumentales Químicos y Medicinales	30.975.838	30.975.838	0	0%	0	0
360 Combustibles y Lubricantes	78.170.186	78.170.186	34.642.000	44%	34.642.000	0
29 Cursos para Oficiales y Sub Oficiales del Arma de Infantería	**767.704.237**	**767.704.237**	**189.547.085**	**25%**	**123.291.103**	**66.255.982**
100 Servicios Personales	**210.600.000**	**210.600.000**	**64.800.000**	**31%**	**48.600.000**	**16.200.000**
130 Asignaciones Complementarias	210.600.000	210.600.000	64.800.000	31%	48.600.000	16.200.000

En relación al Plan Financiero, el resultado de la ejecución **BAJA** representa del 0 al 59%.
En relación al Plan Financiero, el resultado de la ejecución **MEDIA** representa del 60 al 85%.
En relación al Plan Financiero, el resultado de la ejecución **ALTA** representa del 86% en adelante.

EJECUCIÓN PRESUPUESTARIA FINANCIERA
MINISTERIO DE DEFENSA NACIONAL

PROGRAMA CENTRAL						
PROYECTO / ACTIVIDAD	EJECUCIÓN FINANCIERA					
	Presupuesto Vigente	Plan Financiero	Ejecutado	% de Ejec	Pagado	Deuda Flotante
200 Servicios No Personales	**54.202.500**	**54.202.500**	**0**	**0%**	**0**	**0**
230 Pasajes y Viáticos	29.700.000	29.700.000	0	0%	0	0
240 Gastos por Servicios de Aseo, Mantenimiento y Reparación	18.562.500	18.562.500	0	0%	0	0
260 Servicios Técnicos y Profesionales	5.940.000	5.940.000	0	0%	0	0
300 Bienes de Consumo e Insumos	**502.901.737**	**502.901.737**	**124.747.085**	**25%**	**74.691.103**	**50.055.982**
310 Productos Alimenticios	65.771.090	65.771.090	37.881.600	58%	20.015.600	17.866.000
330 Productos de Papel, Cartón e Impresos	2.970.000	2.970.000	0	0%	0	0
340 Bienes de Consumo de Oficinas e Insumos	35.776.610	35.776.610	4.206.080	12%	4.206.080	0
350 Productos e Instrumentales Químicos y Medicinales	7.645.000	7.645.000	0	0%	0	0
360 Combustibles y Lubricantes	358.419.190	358.419.190	81.279.405	23%	49.089.423	32.189.982
390 Otros Bienes de Consumo	32.319.847	32.319.847	1.380.000	4%	1.380.000	0
30 Cursos de Instrucción Militar para Estudiantes Secundarios	**118.026.230**	**118.026.230**	**46.319.908**	**39%**	**22.077.110**	**24.242.798**
100 Servicios Personales	**32.787.560**	**32.787.560**	**10.088.480**	**31%**	**7.566.360**	**2.522.120**
130 Asignaciones Complementarias	32.787.560	32.787.560	10.088.480	31%	7.566.360	2.522.120
200 Servicios No Personales	**17.671.500**	**17.671.500**	**1.414.188**	**8%**	**1.414.188**	**0**
240 Gastos por Servicios de Aseo, Mantenimiento y Reparación	11.434.500	11.434.500	0	0%	0	0
260 Servicios Técnicos y Profesionales	1.782.000	1.782.000	1.414.188	79%	1.414.188	0
280 Otros Servicios en General	4.455.000	4.455.000	0	0%	0	0
300 Bienes de Consumo e Insumos	**67.567.170**	**67.567.170**	**34.817.240**	**52%**	**13.096.562**	**21.720.678**
310 Productos Alimenticios	6.742.900	6.742.900	6.560.387	97%	1.096.562	5.463.825
330 Productos de Papel, Cartón e Impresos	2.024.550	2.024.550	1.701.353	84%	0	1.701.353
340 Bienes de Consumo de Oficinas e Insumos	7.654.690	7.654.690	2.555.500	33%	0	2.555.500
350 Productos e Instrumentales Químicos y Medicinales	3.241.030	3.241.030	0	0%	0	0
360 Combustibles y Lubricantes	45.181.500	45.181.500	24.000.000	53%	12.000.000	12.000.000
390 Otros Bienes de Consumo	2.722.500	2.722.500	0	0%	0	0
31 Cursos para Oficiales y Sub Oficiales del Arma de Caballería	**1.898.615.049**	**1.898.615.049**	**764.334.258**	**40%**	**150.916.191**	**613.418.067**
100 Servicios Personales	**98.259.411**	**98.259.411**	**30.233.664**	**31%**	**22.675.248**	**7.558.416**
130 Asignaciones Complementarias	98.259.411	98.259.411	30.233.664	31%	22.675.248	7.558.416
200 Servicios No Personales	**35.034.120**	**35.034.120**	**0**	**0%**	**0**	**0**
240 Gastos por Servicios de Aseo, Mantenimiento y Reparación	24.750.000	24.750.000	0	0%	0	0
260 Servicios Técnicos y Profesionales	10.284.120	10.284.120	0	0%	0	0
300 Bienes de Consumo e Insumos	**1.665.321.518**	**1.665.321.518**	**694.100.594**	**42%**	**108.240.943**	**585.859.651**
310 Productos Alimenticios	734.100.100	734.100.100	430.215.658	59%	300.000	429.915.658
330 Productos de Papel, Cartón e Impresos	2.828.059	2.828.059	2.667.493	94%	0	2.667.493
340 Bienes de Consumo de Oficinas e Insumos	52.093.628	52.093.628	4.664.443	9%	4.664.443	0
350 Productos e Instrumentales Químicos y Medicinales	85.353.850	85.353.850	0	0%	0	0
360 Combustibles y Lubricantes	669.659.000	669.659.000	256.553.000	38%	103.276.500	153.276.500
390 Otros Bienes de Consumo	121.286.881	121.286.881	0	0%	0	0
800 Transferencias	**100.000.000**	**100.000.000**	**40.000.000**	**40%**	**20.000.000**	**20.000.000**
840 Transferencias Corrientes al Sector Privado	100.000.000	100.000.000	40.000.000	40%	20.000.000	20.000.000

En relación al Plan Financiero, el resultado de la ejecución **BAJA** representa del 0 al 59%.
En relación al Plan Financiero, el resultado de la ejecución **MEDIA** representa del 60 al 85%.
En relación al Plan Financiero, el resultado de la ejecución **ALTA** representa del 86% en adelante.

EJECUCIÓN PRESUPUESTARIA FINANCIERA
MINISTERIO DE DEFENSA NACIONAL

PROGRAMA CENTRAL						
PROYECTO / ACTIVIDAD	EJECUCIÓN FINANCIERA					
	Presupuesto Vigente	Plan Financiero	Ejecutado	% de Ejec	Pagado	Deuda Flotante
32 Cursos de Lenguas Extranjeras a Oficiales y Sub Oficiales	**373.460.340**	**373.460.340**	**88.105.060**	**24%**	**62.398.595**	**25.706.465**
100 Servicios Personales	**242.640.000**	**242.640.000**	**74.658.460**	**31%**	**55.993.845**	**18.664.615**
130 Asignaciones Complementarias	242.640.000	242.640.000	74.658.460	31%	55.993.845	18.664.615
200 Servicios No Personales	**20.988.000**	**20.988.000**	**0**	**0%**	**0**	**0**
240 Gastos por Servicios de Aseo, Mantenimiento y Reparación	9.900.000	9.900.000	0	0%	0	0
260 Servicios Técnicos y Profesionales	7.128.000	7.128.000	0	0%	0	0
280 Otros Servicios en General	3.960.000	3.960.000	0	0%	0	0
300 Bienes de Consumo e Insumos	**72.096.690**	**72.096.690**	**13.446.600**	**19%**	**6.404.750**	**7.041.850**
330 Productos de Papel, Cartón e Impresos	2.841.300	2.841.300	0	0%	0	0
340 Bienes de Consumo de Oficinas e Insumos	19.924.890	19.924.890	0	0%	0	0
350 Productos e Instrumentales Químicos y Medicinales	1.200.000	1.200.000	637.100	53%	0	637.100
360 Combustibles y Lubricantes	38.428.500	38.428.500	12.809.500	33%	6.404.750	6.404.750
390 Otros Bienes de Consumo	9.702.000	9.702.000	0	0%	0	0
500 Inversión Física	**37.735.650**	**37.735.650**	**0**	**0%**	**0**	**0**
540 Adquisiciones de Equipos de Oficina y Computación	37.735.650	37.735.650	0	0%	0	0
33 Cursos de Inteligencia Militar a Oficiales y Sub Oficiales	**501.470.705**	**501.470.705**	**127.468.019**	**25%**	**109.626.519**	**17.841.500**
100 Servicios Personales	**221.000.000**	**221.000.000**	**68.000.000**	**31%**	**51.000.000**	**17.000.000**
130 Asignaciones Complementarias	221.000.000	221.000.000	68.000.000	31%	51.000.000	17.000.000
200 Servicios No Personales	**15.062.350**	**15.062.350**	**0**	**0%**	**0**	**0**
240 Gastos por Servicios de Aseo, Mantenimiento y Reparación	4.964.350	4.964.350	0	0%	0	0
260 Servicios Técnicos y Profesionales	2.970.000	2.970.000	0	0%	0	0
280 Otros Servicios en General	7.128.000	7.128.000	0	0%	0	0
300 Bienes de Consumo e Insumos	**265.408.355**	**265.408.355**	**59.468.019**	**22%**	**58.626.519**	**841.500**
310 Productos Alimenticios	19.533.440	19.533.440	0	0%	0	0
330 Productos de Papel, Cartón e Impresos	4.554.000	4.554.000	0	0%	0	0
340 Bienes de Consumo de Oficinas e Insumos	34.834.759	34.834.759	3.209.500	9%	2.368.000	841.500
350 Productos e Instrumentales Químicos y Medicinales	12.929.475	12.929.475	761.200	6%	761.200	0
360 Combustibles y Lubricantes	158.414.011	158.414.011	50.000.000	32%	50.000.000	0
390 Otros Bienes de Consumo	35.142.670	35.142.670	5.497.319	16%	5.497.319	0
34 Cursos de Operaciones de Paz a Oficiales y Sub Oficiales	**337.462.409**	**337.462.409**	**193.859.503**	**57%**	**70.988.600**	**122.870.903**
100 Servicios Personales	**59.400.000**	**59.400.000**	**19.800.000**	**33%**	**14.850.000**	**4.950.000**
130 Asignaciones Complementarias	59.400.000	59.400.000	19.800.000	33%	14.850.000	4.950.000
300 Bienes de Consumo e Insumos	**278.062.409**	**278.062.409**	**174.059.503**	63%	**56.138.600**	**117.920.903**
310 Productos Alimenticios	39.164.000	39.164.000	39.164.000	100%	0	39.164.000
330 Productos de Papel, Cartón e Impresos	4.498.165	4.498.165	0	0%	0	0
340 Bienes de Consumo de Oficinas e Insumos	22.409.470	22.409.470	5.185.800	23%	0	5.185.800
350 Productos e Instrumentales Químicos y Medicinales	3.092.263	3.092.263	1.442.600	47%	1.138.600	304.000
360 Combustibles y Lubricantes	178.858.594	178.858.594	105.000.000	59%	55.000.000	50.000.000
390 Otros Bienes de Consumo	30.039.917	30.039.917	23.267.103	77%	0	23.267.103
35 Cursos de Operaciones Especiales a Oficiales y Sub Oficiales	**572.646.699**	**572.646.699**	**192.022.337**	**34%**	**122.358.727**	**69.663.610**
100 Servicios Personales	**54.000.000**	**54.000.000**	**16.612.000**	**31%**	**12.459.000**	**4.153.000**
130 Asignaciones Complementarias	54.000.000	54.000.000	16.612.000	31%	12.459.000	4.153.000

En relación al Plan Financiero, el resultado de la ejecución **BAJA** representa del 0 al 59%.
En relación al Plan Financiero, el resultado de la ejecución **MEDIA** representa del 60 al 85%.
En relación al Plan Financiero, el resultado de la ejecución **ALTA** representa del 86% en adelante.

EJECUCIÓN PRESUPUESTARIA FINANCIERA
MINISTERIO DE DEFENSA NACIONAL

PROGRAMA CENTRAL						
PROYECTO / ACTIVIDAD	EJECUCIÓN FINANCIERA					
	Presupuesto Vigente	Plan Financiero	Ejecutado	% de Ejec	Pagado	Deuda Flotante
200 Servicios No Personales	**37.738.935**	**37.738.935**	**9.842.139**	**26%**	**9.842.139**	**0**
210 Servicios Básicos	990.135	990.135	0	0%	0	0
260 Servicios Técnicos y Profesionales	30.511.800	30.511.800	9.842.139	32%	9.842.139	0
280 Otros Servicios en General	6.237.000	6.237.000	0	0%	0	0
300 Bienes de Consumo e Insumos	**480.907.764**	**480.907.764**	**165.568.198**	**34%**	**100.057.588**	**65.510.610**
310 Productos Alimenticios	144.546.400	144.546.400	81.119.273	56%	34.050.163	47.069.110
330 Productos de Papel, Cartón e Impresos	1.485.000	1.485.000	1.100.000	74%	0	1.100.000
340 Bienes de Consumo de Oficinas e Insumos	91.190.265	91.190.265	17.622.500	19%	281.000	17.341.500
350 Productos e Instrumentales Químicos y Medicinales	10.709.600	10.709.600	0	0%	0	0
360 Combustibles y Lubricantes	224.758.864	224.758.864	65.726.425	29%	65.726.425	0
390 Otros Bienes de Consumo	8.217.635	8.217.635	0	0%	0	0
36 Administración Financiera de la Armada Paraguaya	**430.925.888.093**	**430.925.888.093**	**132.303.506.534**	**31%**	**105.751.687.287**	**26.551.819.247**
100 Servicios Personales	**422.428.530.237**	**422.428.530.237**	**129.582.586.620**	**31%**	**104.041.476.901**	**25.541.109.719**
110 Remuneraciones Básicas	327.372.184.448	327.372.184.448	91.422.125.913	28%	66.912.128.318	24.509.997.595
130 Asignaciones Complementarias	59.221.293.425	59.221.293.425	19.969.913.815	34%	18.945.601.661	1.024.312.154
140 Personal Contratado	281.567.013	281.567.013	77.077.152	27%	71.877.182	5.199.970
190 Otros Gastos del Personal	35.553.485.351	35.553.485.351	18.113.469.740	51%	18.111.869.740	1.600.000
200 Servicios No Personales	**145.714.182**	**145.714.182**	**18.870.310**	**13%**	**16.389.926**	**2.480.384**
230 Pasajes y Viáticos	5.940.000	5.940.000	0	0%	0	0
240 Gastos por Servicios de Aseo, Mantenimiento y Reparación	78.656.531	78.656.531	100.000	0,13%	100.000	0
260 Servicios Técnicos y Profesionales	61.117.651	61.117.651	18.770.310	31%	16.289.926	2.480.384
300 Bienes de Consumo e Insumos	**7.785.168.674**	**7.785.168.674**	**2.701.049.604**	**35%**	**1.693.820.460**	**1.007.229.144**
310 Productos Alimenticios	204.380.310	204.380.310	46.937.725	23%	253.200	46.684.525
320 Textiles y Vestuarios	2.970.000	2.970.000	0	0%	0	0
330 Productos de Papel, Cartón e Impresos	11.193.188	11.193.188	1.656.520	15%	1.656.520	0
340 Bienes de Consumo de Oficinas e Insumos	132.656.036	132.656.036	21.466.294	16%	9.377.275	12.089.019
350 Productos e Instrumentales Químicos y Medicinales	33.961.999	33.961.999	9.188.015	27%	9.188.015	0
360 Combustibles y Lubricantes	7.270.045.150	7.270.045.150	2.604.383.700	36%	1.669.968.600	934.415.100
390 Otros Bienes de Consumo	129.961.991	129.961.991	17.417.350	13%	3.376.850	14.040.500
500 Inversión Física	**556.475.000**	**556.475.000**	**0**	**0%**	**0**	**0**
530 Adquisiciones de Maquinarias, Equipos y Herramientas en General	556.475.000	556.475.000	0	0%	0	0
900 Otros Gastos	**10.000.000**	**10.000.000**	**1.000.000**	**10%**	**0**	**1.000.000**
910 Pago de Impuestos, Tasas, Gastos Judiciales y Otros	10.000.000	10.000.000	1.000.000	10%	0	1.000.000
37 Conducción Operativa de la Armada Paraguaya	**8.573.718.206**	**8.573.718.206**	**1.658.013.220**	**19%**	**744.857.144**	**913.156.076**
100 Servicios Personales	**1.167.089.016**	**1.167.089.016**	**290.685.444**	**25%**	**221.210.343**	**69.475.101**
130 Asignaciones Complementarias	1.167.089.016	1.167.089.016	290.685.444	25%	221.210.343	69.475.101
200 Servicios No Personales	**2.095.200.100**	**2.095.200.100**	**245.308.732**	**12%**	**151.134.153**	**94.174.579**
210 Servicios Básicos	42.360.750	42.360.750	42.360.750	100%	42.360.750	0
230 Pasajes y Viáticos	1.605.513.999	1.605.513.999	114.535.000	7%	99.145.000	15.390.000
240 Gastos por Servicios de Aseo, Mantenimiento y Reparación	227.366.933	227.366.933	13.566.815	6%	9.628.403	3.938.412
260 Servicios Técnicos y Profesionales	131.042.163	131.042.163	57.302.167	44%	0	57.302.167
280 Otros Servicios en General	88.916.255	88.916.255	17.544.000	20%	0	17.544.000

En relación al Plan Financiero, el resultado de la ejecución **BAJA** representa del 0 al 59%.
En relación al Plan Financiero, el resultado de la ejecución **MEDIA** representa del 60 al 85%.
En relación al Plan Financiero, el resultado de la ejecución **ALTA** representa del 86% en adelante.

EJECUCIÓN PRESUPUESTARIA FINANCIERA
MINISTERIO DE DEFENSA NACIONAL

PROGRAMA CENTRAL						
PROYECTO / ACTIVIDAD	EJECUCIÓN FINANCIERA					
	Presupuesto Vigente	Plan Financiero	Ejecutado	% de Ejec	Pagado	Deuda Flotante
300 Bienes de Consumo e Insumos	**1.072.526.935**	**1.072.526.935**	**150.289.348**	**14%**	**98.985.648**	**51.303.700**
310 Productos Alimenticios	252.006.399	252.006.399	34.794.447	14%	34.794.447	0
320 Textiles y Vestuarios	2.927.438	2.927.438	0	0%	0	0
330 Productos de Papel, Cartón e Impresos	43.256.133	43.256.133	4.996.950	12%	4.996.950	0
340 Bienes de Consumo de Oficinas e Insumos	258.271.907	258.271.907	25.121.175	10%	13.073.175	12.048.000
350 Productos e Instrumentales Químicos y Medicinales	89.617.824	89.617.824	11.362.300	13%	11.362.300	0
360 Combustibles y Lubricantes	333.825.136	333.825.136	55.673.600	17%	25.673.600	30.000.000
390 Otros Bienes de Consumo	92.622.098	92.622.098	18.340.876	20%	9.085.176	9.255.700
500 Inversión Física	**3.293.902.155**	**3.293.902.155**	**673.895.696**	**20%**	**23.143.000**	**650.752.696**
530 Adquisiciones de Maquinarias, Equipos y Herramientas en General	50.000.000	50.000.000	50.000.000	100%	0	50.000.000
540 Adquisiciones de Equipos de Oficina y Computación	667.031.319	667.031.319	33.343.000	5%	23.143.000	10.200.000
550 Adquisiciones de Equipos Militares y de Seguridad	1.326.870.836	1.326.870.836	468.489.000	35%	0	468.489.000
590 Otros Gastos de Inversión y Reparaciones Mayores	1.250.000.000	1.250.000.000	122.063.696	10%	0	122.063.696
800 Transferencias	**400.000.000**	**400.000.000**	**115.000.000**	**29%**	**115.000.000**	**0**
840 Transferencias Corrientes al Sector Privado	400.000.000	400.000.000	115.000.000	29%	115.000.000	0
900 Otros Gastos	**545.000.000**	**545.000.000**	**182.834.000**	**34%**	**135.384.000**	**47.450.000**
910 Pago de Impuestos, Tasas, Gastos Judiciales y Otros	5.000.000	5.000.000	2.834.000	57%	384.000	2.450.000
970 Gastos Reservados	540.000.000	540.000.000	180.000.000	33%	135.000.000	45.000.000
38 Custodia de las Fronteras Fluviales	**546.391.206**	**546.391.206**	**117.534.009**	**22%**	**82.887.732**	**34.646.277**
100 Servicios Personales	**348.682.997**	**348.682.997**	**107.287.076**	**31%**	**80.465.307**	**26.821.769**
130 Asignaciones Complementarias	348.682.997	348.682.997	107.287.076	31%	80.465.307	26.821.769
200 Servicios No Personales	**87.188.969**	**87.188.969**	**8.829.433**	**10%**	**1.004.925**	**7.824.508**
230 Pasajes y Viáticos	8.039.402	8.039.402	2.009.850	25%	1.004.925	1.004.925
240 Gastos por Servicios de Aseo, Mantenimiento y Reparación	63.802.619	63.802.619	0	0%	0	0
260 Servicios Técnicos y Profesionales	6.819.583	6.819.583	6.819.583	100%	0	6.819.583
280 Otros Servicios en General	8.527.365	8.527.365	0	0%	0	0
300 Bienes de Consumo e Insumos	**110.519.240**	**110.519.240**	**1.417.500**	**1%**	**1.417.500**	**0**
330 Productos de Papel, Cartón e Impresos	3.693.343	3.693.343	0	0%	0	0
340 Bienes de Consumo de Oficinas e Insumos	60.958.574	60.958.574	1.417.500	2%	1.417.500	0
350 Productos e Instrumentales Químicos y Medicinales	34.089.000	34.089.000	0	0%	0	0
390 Otros Bienes de Consumo	11.778.323	11.778.323	0	0%	0	0
39 Operaciones Navales con Personal Entrenado de la Armada	**631.502.862**	**631.502.862**	**108.087.100**	**17%**	**90.506.900**	**17.580.200**
100 Servicios Personales	**197.434.900**	**197.434.900**	**60.749.200**	**31%**	**45.561.900**	**15.187.300**
130 Asignaciones Complementarias	197.434.900	197.434.900	60.749.200	31%	45.561.900	15.187.300
200 Servicios No Personales	**95.561.235**	**95.561.235**	**4.000.000**	**4%**	**2.900.000**	**1.100.000**
230 Pasajes y Viáticos	17.523.000	17.523.000	4.000.000	23%	2.900.000	1.100.000
240 Gastos por Servicios de Aseo, Mantenimiento y Reparación	48.837.690	48.837.690	0	0%	0	0
260 Servicios Técnicos y Profesionales	29.200.545	29.200.545	0	0%	0	0
300 Bienes de Consumo e Insumos	**248.395.134**	**248.395.134**	**43.337.900**	**17%**	**42.045.000**	**1.292.900**
310 Productos Alimenticios	104.766.946	104.766.946	25.325.000	24%	25.325.000	0
330 Productos de Papel, Cartón e Impresos	4.950.000	4.950.000	0	0%	0	0
340 Bienes de Consumo de Oficinas e Insumos	22.133.735	22.133.735	3.702.900	17%	2.410.000	1.292.900
350 Productos e Instrumentales Químicos y Medicinales	58.776.600	58.776.600	0	0%	0	0
360 Combustibles y Lubricantes	5.851.120	5.851.120	0	0%	0	0
390 Otros Bienes de Consumo	51.916.733	51.916.733	14.310.000	28%	14.310.000	0

En relación al Plan Financiero, el resultado de la ejecución **BAJA** representa del 0 al 59%.
En relación al Plan Financiero, el resultado de la ejecución **MEDIA** representa del 60 al 85%.
En relación al Plan Financiero, el resultado de la ejecución **ALTA** representa del 86% en adelante.

EJECUCIÓN PRESUPUESTARIA FINANCIERA
MINISTERIO DE DEFENSA NACIONAL

PROGRAMA CENTRAL						
PROYECTO / ACTIVIDAD	EJECUCIÓN FINANCIERA					
	Presupuesto Vigente	Plan Financiero	Ejecutado	% de Ejec	Pagado	Deuda Flotante
500 Inversión Física	**87.611.593**	**87.611.593**	**0**	**0%**	**0**	**0**
520 Construcciones	50.611.593	50.611.593	0	0%	0	0
540 Adquisiciones de Equipos de Oficina y Computación	37.000.000	37.000.000	0	0%	0	0
900 Otros Gastos	**2.500.000**	**2.500.000**	**0**	**0%**	**0**	**0**
910 Pago de Impuestos, Tasas, Gastos Judiciales y Otros	2.500.000	2.500.000	0	0%	0	0
40 Operaciones Aeronavales en Zonas de Influencia de la Armada	**640.331.571**	**640.331.571**	**42.407.415**	**7%**	**33.433.020**	**8.974.395**
100 Servicios Personales	**335.067.151**	**335.067.151**	**31.597.580**	**9%**	**25.823.185**	**5.774.395**
130 Asignaciones Complementarias	335.067.151	335.067.151	31.597.580	9%	25.823.185	5.774.395
200 Servicios No Personales	**91.777.359**	**91.777.359**	**4.691.835**	**5%**	**4.691.835**	**0**
240 Gastos por Servicios de Aseo, Mantenimiento y Reparación	83.901.984	83.901.984	4.691.835	6%	4.691.835	0
260 Servicios Técnicos y Profesionales	7.875.375	7.875.375	0	0%	0	0
300 Bienes de Consumo e Insumos	**186.370.024**	**186.370.024**	**0**	**0%**	**0**	**0**
310 Productos Alimenticios	23.993.600	23.993.600	0	0%	0	0
330 Productos de Papel, Cartón e Impresos	1.583.657	1.583.657	0	0%	0	0
340 Bienes de Consumo de Oficinas e Insumos	23.228.331	23.228.331	0	0%	0	0
350 Productos e Instrumentales Químicos y Medicinales	25.147.360	25.147.360	0	0%	0	0
360 Combustibles y Lubricantes	53.700.000	53.700.000	0	0%	0	0
390 Otros Bienes de Consumo	58.717.076	58.717.076	0	0%	0	0
500 Inversión Física	**27.117.037**	**27.117.037**	**6.118.000**	**23%**	**2.918.000**	**3.200.000**
540 Adquisiciones de Equipos de Oficina y Computación	27.117.037	27.117.037	6.118.000	23%	2.918.000	3.200.000
41 Servicio de Sostenimiento del Material Naval	**8.375.785.868**	**8.375.785.868**	**1.432.964.890**	**17%**	**961.980.069**	**470.984.821**
100 Servicios Personales	**4.148.213.612**	**4.148.213.612**	**963.002.992**	**23%**	**588.158.061**	**374.844.931**
120 Remuneraciones Temporales	9.100.000	9.100.000	0	0%	0	0
130 Asignaciones Complementarias	1.773.125.555	1.773.125.555	400.944.083	23%	300.353.318	100.590.765
140 Personal Contratado	2.365.988.057	2.365.988.057	562.058.909	24%	287.804.743	274.254.166
200 Servicios No Personales	**933.479.847**	**933.479.847**	**11.000.000**	**1%**	**11.000.000**	**0**
210 Servicios Básicos	574.521.687	574.521.687	0	0%	0	0
230 Pasajes y Viáticos	96.228.000	96.228.000	0	0%	0	0
240 Gastos por Servicios de Aseo, Mantenimiento y Reparación	215.786.340	215.786.340	0	0%	0	0
260 Servicios Técnicos y Profesionales	19.817.820	19.817.820	0	0%	0	0
280 Otros Servicios en General	27.126.000	27.126.000	11.000.000	41%	11.000.000	0
300 Bienes de Consumo e Insumos	**2.472.445.173**	**2.472.445.173**	**458.961.898**	**19%**	**362.822.008**	**96.139.890**
310 Productos Alimenticios	264.535.250	264.535.250	34.946.172	13%	34.946.172	0
320 Textiles y Vestuarios	112.487.764	112.487.764	19.339.109	17%	19.339.109	0
330 Productos de Papel, Cartón e Impresos	5.659.464	5.659.464	0	0%	0	0
340 Bienes de Consumo de Oficinas e Insumos	333.867.935	333.867.935	8.030.890	2%	4.531.000	3.499.890
350 Productos e Instrumentales Químicos y Medicinales	255.113.204	255.113.204	68.961.900	27%	68.961.900	0
360 Combustibles y Lubricantes	277.461.980	277.461.980	140.000.000	50%	100.000.000	40.000.000
390 Otros Bienes de Consumo	1.223.319.576	1.223.319.576	187.683.827	15%	135.043.827	52.640.000

En relación al Plan Financiero, el resultado de la ejecución **BAJA** representa del 0 al 59%.
En relación al Plan Financiero, el resultado de la ejecución **MEDIA** representa del 60 al 85%.
En relación al Plan Financiero, el resultado de la ejecución **ALTA** representa del 86% en adelante.

EJECUCIÓN PRESUPUESTARIA FINANCIERA
MINISTERIO DE DEFENSA NACIONAL

PROGRAMA CENTRAL						
PROYECTO / ACTIVIDAD	EJECUCIÓN FINANCIERA					
	Presupuesto Vigente	Plan Financiero	Ejecutado	% de Ejec	Pagado	Deuda Flotante
500 Inversión Física	**621.647.236**	**621.647.236**	**0**	**0%**	**0**	**0**
530 Adquisiciones de Maquinarias, Equipos y Herramientas en General	334.800.000	334.800.000	0	0%	0	0
540 Adquisiciones de Equipos de Oficina y Computación	146.674.369	146.674.369	0	0%	0	0
590 Otros Gastos de Inversión y Reparaciones Mayores	140.172.867	140.172.867	0	0%	0	0
900 Otros Gastos	**200.000.000**	**200.000.000**	**0**	**0%**	**0**	**0**
910 Pago de Impuestos, Tasas, Gastos Judiciales y Otros	200.000.000	200.000.000	0	0%	0	0
42 Apoyo Logístico a las Operaciones de la Armada	**7.680.297.208**	**7.680.297.208**	**1.997.186.389**	**26%**	**352.369.035**	**1.644.817.354**
100 Servicios Personales	**727.078.712**	**727.078.712**	**210.778.692**	**29%**	**158.618.311**	**52.160.381**
130 Asignaciones Complementarias	575.689.805	575.689.805	175.340.116	30%	125.151.087	50.189.029
140 Personal Contratado	151.388.907	151.388.907	35.438.576	23%	33.467.224	1.971.352
200 Servicios No Personales	**500.776.898**	**500.776.898**	**85.857.552**	**17%**	**10.594.000**	**75.263.552**
210 Servicios Básicos	12.375.000	12.375.000	6.744.000	54%	6.744.000	0
230 Pasajes y Viáticos	26.515.319	26.515.319	3.850.000	15%	3.850.000	0
240 Gastos por Servicios de Aseo, Mantenimiento y Reparación	349.625.529	349.625.529	29.978.462	9%	0	29.978.462
260 Servicios Técnicos y Profesionales	107.311.050	107.311.050	45.285.090	42%	0	45.285.090
280 Otros Servicios en General	4.950.000	4.950.000	0	0%	0	0
300 Bienes de Consumo e Insumos	**6.410.841.598**	**6.410.841.598**	**1.696.350.145**	**26%**	**181.836.724**	**1.514.513.421**
310 Productos Alimenticios	4.881.972.106	4.881.972.106	1.489.178.957	31%	41.172.384	1.448.006.573
320 Textiles y Vestuarios	1.145.768.498	1.145.768.498	106.901.500	9%	106.901.500	0
330 Productos de Papel, Cartón e Impresos	10.522.600	10.522.600	871.117	8%	288.000	583.117
340 Bienes de Consumo de Oficinas e Insumos	116.546.590	116.546.590	42.551.876	37%	17.325.840	25.226.036
350 Productos e Instrumentales Químicos y Medicinales	146.500.000	146.500.000	12.499.695	9%	499.000	12.000.695
360 Combustibles y Lubricantes	50.003.570	50.003.570	25.000.000	50%	10.000.000	15.000.000
390 Otros Bienes de Consumo	59.528.234	59.528.234	19.347.000	33%	5.650.000	13.697.000
500 Inversión Física	**35.000.000**	**35.000.000**	**0**	**0%**	**0**	**0**
530 Adquisiciones de Maquinarias, Equipos y Herramientas en General	10.000.000	10.000.000	0	0%	0	0
540 Adquisiciones de Equipos de Oficina y Computación	25.000.000	25.000.000	0	0%	0	0
900 Otros Gastos	**6.600.000**	**6.600.000**	**4.200.000**	64%	**1.320.000**	**2.880.000**
910 Pago de Impuestos, Tasas, Gastos Judiciales y Otros	6.600.000	6.600.000	4.200.000	64%	1.320.000	2.880.000
43 Servicio de Policía Fluvial	**13.877.175.426**	**13.877.175.426**	**4.066.133.123**	**29%**	**1.717.347.044**	**2.348.786.079**
100 Servicios Personales	**2.011.750.000**	**2.011.750.000**	**625.105.852**	**31%**	**468.504.389**	**156.601.463**
120 Remuneraciones Temporales	325.200.000	325.200.000	108.333.332	33%	81.249.999	27.083.333
130 Asignaciones Complementarias	1.686.550.000	1.686.550.000	516.772.520	31%	387.254.390	129.518.130
200 Servicios No Personales	**1.742.762.000**	**1.742.762.000**	**479.516.498**	**28%**	**283.605.504**	**195.910.994**
210 Servicios Básicos	59.400.000	59.400.000	0	0%	0	0
230 Pasajes y Viáticos	1.109.450.000	1.109.450.000	357.705.998	32%	280.595.004	77.110.994
240 Gastos por Servicios de Aseo, Mantenimiento y Reparación	400.650.000	400.650.000	2.514.400	1%	2.514.400	0
260 Servicios Técnicos y Profesionales	148.160.000	148.160.000	119.296.100	81%	496.100	118.800.000
280 Otros Servicios en General	25.102.000	25.102.000	0	0%	0	0
300 Bienes de Consumo e Insumos	**4.039.530.662**	**4.039.530.662**	**1.634.300.481**	**40%**	**887.040.907**	**747.259.574**
310 Productos Alimenticios	2.040.000.080	2.040.000.080	898.168.116	44%	327.256.509	570.911.607
320 Textiles y Vestuarios	29.713.852	29.713.852	3.309.747	11%	3.309.747	0
330 Productos de Papel, Cartón e Impresos	166.190.385	166.190.385	11.318.894	7%	0	11.318.894
340 Bienes de Consumo de Oficinas e Insumos	409.440.797	409.440.797	150.889.361	37%	110.161.151	40.728.210
350 Productos e Instrumentales Químicos y Medicinales	115.000.000	115.000.000	26.606.963	23%	25.593.500	1.013.463
360 Combustibles y Lubricantes	949.508.815	949.508.815	484.014.400	51%	420.720.000	63.294.400
390 Otros Bienes de Consumo	329.676.733	329.676.733	59.993.000	18%	0	59.993.000

En relación al Plan Financiero, el resultado de la ejecución **BAJA** representa del 0 al 59%.
En relación al Plan Financiero, el resultado de la ejecución **MEDIA** representa del 60 al 85%.
En relación al Plan Financiero, el resultado de la ejecución **ALTA** representa del 86% en adelante.

EJECUCIÓN PRESUPUESTARIA FINANCIERA
MINISTERIO DE DEFENSA NACIONAL

PROGRAMA CENTRAL						
PROYECTO / ACTIVIDAD	EJECUCIÓN FINANCIERA					
	Presupuesto Vigente	Plan Financiero	Ejecutado	% de Ejec	Pagado	Deuda Flotante
500 Inversión Física	**5.803.132.764**	**5.803.132.764**	**1.246.115.000**	**21%**	**0**	**1.246.115.000**
520 Construcciones	400.000.000	400.000.000	400.000.000	100%	0	400.000.000
540 Adquisiciones de Equipos de Oficina y Computación	42.038.000	42.038.000	0	0%	0	0
550 Adquisiciones de Equipos Militares y de Seguridad	5.361.094.764	5.361.094.764	846.115.000	16%	0	846.115.000
800 Transferencias	**280.000.000**	**280.000.000**	**81.095.292**	**29%**	**78.196.244**	**2.899.048**
840 Transferencias Corrientes al Sector Privado	205.000.000	205.000.000	11.596.192	6%	8.697.144	2.899.048
850 Transferencias Corrientes al Sector Externo	75.000.000	75.000.000	69.499.100	93%	69.499.100	0
44 Comunicación y Navegabilidad de Ríos en Todo Tiempo	**852.676.824**	**852.676.824**	**114.327.086**	**13%**	**71.515.595**	**42.811.491**
100 Servicios Personales	**128.895.377**	**128.895.377**	**48.021.964**	**37%**	**39.152.473**	**8.869.491**
130 Asignaciones Complementarias	128.895.377	128.895.377	48.021.964	37%	39.152.473	8.869.491
200 Servicios No Personales	**251.188.340**	**251.188.340**	**25.706.222**	**10%**	**11.706.222**	**14.000.000**
210 Servicios Básicos	34.244.428	34.244.428	0	0%	0	0
230 Pasajes y Viáticos	84.895.222	84.895.222	22.735.222	27%	8.735.222	14.000.000
240 Gastos por Servicios de Aseo, Mantenimiento y Reparación	97.398.690	97.398.690	0	0%	0	0
260 Servicios Técnicos y Profesionales	19.800.000	19.800.000	0	0%	0	0
280 Otros Servicios en General	14.850.000	14.850.000	2.971.000	20%	2.971.000	0
300 Bienes de Consumo e Insumos	**331.959.969**	**331.959.969**	**40.598.900**	**12%**	**20.656.900**	**19.942.000**
310 Productos Alimenticios	88.727.900	88.727.900	0	0%	0	0
330 Productos de Papel, Cartón e Impresos	4.183.196	4.183.196	532.000	13%	0	532.000
340 Bienes de Consumo de Oficinas e Insumos	50.733.873	50.733.873	3.410.000	7%	0	3.410.000
350 Productos e Instrumentales Químicos y Medicinales	27.345.000	27.345.000	5.657.400	21%	5.657.400	0
360 Combustibles y Lubricantes	98.996.000	98.996.000	30.999.500	31%	14.999.500	16.000.000
390 Otros Bienes de Consumo	61.974.000	61.974.000	0	0%	0	0
500 Inversión Física	**140.633.138**	**140.633.138**	**0**	**0%**	**0**	**0**
530 Adquisiciones de Maquinarias, Equipos y Herramientas en General	21.300.000	21.300.000	0	0%	0	0
540 Adquisiciones de Equipos de Oficina y Computación	40.507.000	40.507.000	0	0%	0	0
550 Adquisiciones de Equipos Militares y de Seguridad	78.826.138	78.826.138	0	0%	0	0
45 Formación y Capacitación Personal Militar y Marina Mercante	**4.721.464.804**	**4.721.464.804**	**948.074.319**	**20%**	**740.893.186**	**207.181.133**
100 Servicios Personales	**1.577.300.006**	**1.577.300.006**	**391.478.404**	**25%**	**298.806.637**	**92.671.767**
130 Asignaciones Complementarias	1.212.999.992	1.212.999.992	366.802.212	30%	275.226.659	91.575.553
140 Personal Contratado	280.299.994	280.299.994	24.676.192	9%	23.579.978	1.096.214
190 Otros Gastos del Personal	84.000.020	84.000.020	0	0%	0	0
200 Servicios No Personales	**755.101.554**	**755.101.554**	**130.725.320**	**17%**	**109.083.320**	**21.642.000**
230 Pasajes y Viáticos	254.707.200	254.707.200	59.029.072	23%	51.024.072	8.005.000
240 Gastos por Servicios de Aseo, Mantenimiento y Reparación	139.663.934	139.663.934	7.232.000	5%	6.132.000	1.100.000
260 Servicios Técnicos y Profesionales	146.025.000	146.025.000	26.929.248	18%	26.929.248	0
280 Otros Servicios en General	214.705.420	214.705.420	37.535.000	17%	24.998.000	12.537.000

En relación al Plan Financiero, el resultado de la ejecución **BAJA** representa del 0 al 59%.
En relación al Plan Financiero, el resultado de la ejecución **MEDIA** representa del 60 al 85%.
En relación al Plan Financiero, el resultado de la ejecución **ALTA** representa del 86% en adelante.

EJECUCIÓN PRESUPUESTARIA FINANCIERA
MINISTERIO DE DEFENSA NACIONAL

PROGRAMA CENTRAL						
PROYECTO / ACTIVIDAD	EJECUCIÓN FINANCIERA					
	Presupuesto Vigente	Plan Financiero	Ejecutado	% de Ejec	Pagado	Deuda Flotante
300 Bienes de Consumo e Insumos	**1.146.873.244**	**1.146.873.244**	**380.790.115**	**33%**	**309.810.845**	**70.979.270**
310 Productos Alimenticios	195.033.354	195.033.354	40.136.354	21%	40.136.354	0
320 Textiles y Vestuarios	66.756.690	66.756.690	0	0%	0	0
330 Productos de Papel, Cartón e Impresos	63.819.328	63.819.328	14.890.798	23%	5.500.000	9.390.798
340 Bienes de Consumo de Oficinas e Insumos	250.534.413	250.534.413	79.326.563	32%	48.731.491	30.595.072
350 Productos e Instrumentales Químicos y Medicinales	150.155.027	150.155.027	24.983.000	17%	24.983.000	0
360 Combustibles y Lubricantes	337.885.500	337.885.500	190.460.000	56%	190.460.000	0
390 Otros Bienes de Consumo	82.688.932	82.688.932	30.993.400	37%	0	30.993.400
500 Inversión Física	**1.057.190.000**	**1.057.190.000**	**11.090.000**	**1%**	**0**	**11.090.000**
530 Adquisiciones de Maquinarias, Equipos y Herramientas en General	23.600.000	23.600.000	0	0%	0	0
540 Adquisiciones de Equipos de Oficina y Computación	273.590.000	273.590.000	11.090.000	4%	0	11.090.000
590 Otros Gastos de Inversión y Reparaciones Mayores	760.000.000	760.000.000	0	0%	0	0
800 Transferencias	**175.000.000**	**175.000.000**	**33.990.480**	**19%**	**23.192.384**	**10.798.096**
840 Transferencias Corrientes al Sector Privado	175.000.000	175.000.000	33.990.480	19%	23.192.384	10.798.096
900 Otros Gastos	**10.000.000**	**10.000.000**	**0**	**0%**	**0**	**0**
910 Pago de Impuestos, Tasas, Gastos Judiciales y Otros	10.000.000	10.000.000	0	0%	0	0
46 Administración Financiera de la Fuerza Aérea	**308.183.222.586**	**308.183.222.586**	**96.994.988.204**	**31%**	**79.411.086.674**	**17.583.901.530**
100 Servicios Personales	**307.153.341.767**	**307.153.341.767**	**96.651.217.016**	**31%**	**79.082.395.486**	**17.568.821.530**
110 Remuneraciones Básicas	230.592.547.800	230.592.547.800	67.813.223.716	29%	50.960.566.896	16.852.656.820
120 Remuneraciones Temporales	300.000.000	300.000.000	25.000.000	8%	25.000.000	0
130 Asignaciones Complementarias	49.928.147.416	49.928.147.416	15.680.295.570	31%	14.964.130.860	716.164.710
190 Otros Gastos del Personal	26.332.646.551	26.332.646.551	13.132.697.730	50%	13.132.697.730	0
200 Servicios No Personales	**582.862.228**	**582.862.228**	**222.925.718**	**38%**	**209.605.718**	**13.320.000**
210 Servicios Básicos	39.600.000	39.600.000	0	0%	0	0
230 Pasajes y Viáticos	391.000.228	391.000.228	190.139.000	49%	176.819.000	13.320.000
240 Gastos por Servicios de Aseo, Mantenimiento y Reparación	50.490.000	50.490.000	19.131.993	38%	19.131.993	0
280 Otros Servicios en General	11.879.200	11.879.200	0	0%	0	0
290 Servicios de Capacitación y Adiestramiento	60.192.790	60.192.790	13.654.725	23%	13.654.725	0
300 Bienes de Consumo e Insumos	**266.018.691**	**266.018.691**	**99.845.470**	**38%**	**98.085.470**	**1.760.000**
340 Bienes de Consumo de Oficinas e Insumos	107.339.762	107.339.762	41.133.280	38%	39.373.280	1.760.000
350 Productos e Instrumentales Químicos y Medicinales	86.739.985	86.739.985	58.712.190	68%	58.712.190	0
390 Otros Bienes de Consumo	71.938.944	71.938.944	0	0%	0	0
800 Transferencias	**180.999.900**	**180.999.900**	**21.000.000**	**12%**	**21.000.000**	**0**
840 Transferencias Corrientes al Sector Privado	159.999.900	159.999.900	0	0%	0	0
850 Transferencias Corrientes al Sector Externo	21.000.000	21.000.000	21.000.000	100%	21.000.000	0
47 Conducción Operativa de la Fuerza Aérea	**4.827.953.568**	**4.827.953.568**	**1.567.124.975**	**32%**	**1.111.865.601**	**455.259.374**
200 Servicios No Personales	**1.474.018.057**	**1.474.018.057**	**841.640.148**	**57%**	**478.790.148**	**362.850.000**
230 Pasajes y Viáticos	1.028.560.806	1.028.560.806	698.314.500	68%	414.814.500	283.500.000
240 Gastos por Servicios de Aseo, Mantenimiento y Reparación	128.834.679	128.834.679	38.831.648	30%	38.831.648	0
250 Alquileres y Derechos	60.623.640	60.623.640	15.000.000	25%	0	15.000.000
260 Servicios Técnicos y Profesionales	206.003.932	206.003.932	86.094.000	42%	21.744.000	64.350.000
280 Otros Servicios en General	49.995.000	49.995.000	3.400.000	7%	3.400.000	0

En relación al Plan Financiero, el resultado de la ejecución **BAJA** representa del 0 al 59%.
En relación al Plan Financiero, el resultado de la ejecución **MEDIA** representa del 60 al 85%.
En relación al Plan Financiero, el resultado de la ejecución **ALTA** representa del 86% en adelante.

EJECUCIÓN PRESUPUESTARIA FINANCIERA
MINISTERIO DE DEFENSA NACIONAL

PROGRAMA CENTRAL						
PROYECTO / ACTIVIDAD	EJECUCIÓN FINANCIERA					
	Presupuesto Vigente	Plan Financiero	Ejecutado	% de Ejec	Pagado	Deuda Flotante
300 Bienes de Consumo e Insumos	**365.230.848**	**365.230.848**	**107.187.229**	**29%**	**64.777.855**	**42.409.374**
330 Productos de Papel, Cartón e Impresos	27.867.708	27.867.708	21.868.084	78%	9.997.910	11.870.174
340 Bienes de Consumo de Oficinas e Insumos	143.689.340	143.689.340	31.618.954	22%	9.829.754	21.789.200
350 Productos e Instrumentales Químicos y Medicinales	49.092.500	49.092.500	38.104.975	78%	29.354.975	8.750.000
390 Otros Bienes de Consumo	144.581.300	144.581.300	15.595.216	11%	15.595.216	0
500 Inversión Física	**1.073.818.408**	**1.073.818.408**	**47.636.970**	**4%**	**47.636.970**	**0**
540 Adquisiciones de Equipos de Oficina y Computación	223.818.400	223.818.400	47.636.970	21%	47.636.970	0
550 Adquisiciones de Equipos Militares y de Seguridad	400.000.008	400.000.008	0	0%	0	0
590 Otros Gastos de Inversión y Reparaciones Mayores	450.000.000	450.000.000	0	0%	0	0
800 Transferencias	**1.114.886.255**	**1.114.886.255**	**220.660.628**	**20%**	**220.660.628**	**0**
840 Transferencias Corrientes al Sector Privado	1.114.886.255	1.114.886.255	220.660.628	20%	220.660.628	0
900 Otros Gastos	**800.000.000**	**800.000.000**	**350.000.000**	**44%**	**300.000.000**	**50.000.000**
970 Gastos Reservados	800.000.000	800.000.000	350.000.000	44%	300.000.000	50.000.000
48 Servicio de Transporte Aéreo Militar	**2.693.076.218**	**2.693.076.218**	**935.978.333**	**35%**	**833.420.985**	**102.557.348**
100 Servicios Personales	**491.692.163**	**491.692.163**	**154.433.784**	**31%**	**135.977.184**	**18.456.600**
110 Remuneraciones Básicas	39.735.800	39.735.800	12.226.400	31%	9.169.800	3.056.600
130 Asignaciones Complementarias	233.688.261	233.688.261	72.630.232	31%	57.230.232	15.400.000
140 Personal Contratado	218.268.102	218.268.102	69.577.152	32%	69.577.152	0
200 Servicios No Personales	**332.638.772**	**332.638.772**	**197.759.683**	**59%**	**186.759.805**	**10.999.878**
240 Gastos por Servicios de Aseo, Mantenimiento y Reparación	160.380.000	160.380.000	39.359.683	25%	28.359.805	10.999.878
260 Servicios Técnicos y Profesionales	168.298.772	168.298.772	158.400.000	94%	158.400.000	0
280 Otros Servicios en General	3.960.000	3.960.000	0	0%	0	0
300 Bienes de Consumo e Insumos	**1.118.219.401**	**1.118.219.401**	**583.784.866**	**52%**	**510.683.996**	**73.100.870**
320 Textiles y Vestuarios	61.400.000	61.400.000	61.400.000	100%	0	61.400.000
330 Productos de Papel, Cartón e Impresos	4.500.000	4.500.000	1.917.000	43%	0	1.917.000
340 Bienes de Consumo de Oficinas e Insumos	79.620.001	79.620.001	9.783.870	12%	0	9.783.870
350 Productos e Instrumentales Químicos y Medicinales	47.443.000	47.443.000	25.999.742	55%	25.999.742	0
360 Combustibles y Lubricantes	755.195.400	755.195.400	484.684.254	64%	484.684.254	0
390 Otros Bienes de Consumo	170.061.000	170.061.000	0	0%	0	0
500 Inversión Física	**750.525.882**	**750.525.882**	**0**	**0%**	**0**	**0**
540 Adquisiciones de Equipos de Oficina y Computación	10.000.000	10.000.000	0	0%	0	0
590 Otros Gastos de Inversión y Reparaciones Mayores	740.525.882	740.525.882	0	0%	0	0
49 Operaciones Aéreas	**35.183.340.109**	**35.183.340.109**	**11.872.652.751**	**34%**	**5.158.370.499**	**6.714.282.252**
200 Servicios No Personales	**4.059.426.667**	**4.059.426.667**	**320.907.523**	**8%**	**313.439.956**	**7.467.567**
210 Servicios Básicos	39.600.000	39.600.000	0	0%	0	0
240 Gastos por Servicios de Aseo, Mantenimiento y Reparación	2.729.726.422	2.729.726.422	314.720.671	12%	307.253.104	7.467.567
250 Alquileres y Derechos	9.900.000	9.900.000	0	0%	0	0
260 Servicios Técnicos y Profesionales	1.252.975.245	1.252.975.245	6.186.852	0,49%	6.186.852	0
280 Otros Servicios en General	12.375.000	12.375.000	0	0%	0	0
290 Servicios de Capacitación y Adiestramiento	14.850.000	14.850.000	0	0%	0	0

En relación al Plan Financiero, el resultado de la ejecución **BAJA** representa del 0 al 59%.
En relación al Plan Financiero, el resultado de la ejecución **MEDIA** representa del 60 al 85%.
En relación al Plan Financiero, el resultado de la ejecución **ALTA** representa del 86% en adelante.

EJECUCIÓN PRESUPUESTARIA FINANCIERA
MINISTERIO DE DEFENSA NACIONAL

PROGRAMA CENTRAL						
PROYECTO / ACTIVIDAD	EJECUCIÓN FINANCIERA					
	Presupuesto Vigente	Plan Financiero	Ejecutado	% de Ejec	Pagado	Deuda Flotante
300 Bienes de Consumo e Insumos	**13.945.606.615**	**13.945.606.615**	**6.382.110.478**	**46%**	**1.882.110.478**	**4.500.000.000**
310 Productos Alimenticios	15.000.000	15.000.000	0	0%	0	0
320 Textiles y Vestuarios	99.200.000	99.200.000	2.600.000	3%	2.600.000	0
330 Productos de Papel, Cartón e Impresos	51.694.924	51.694.924	0	0%	0	0
340 Bienes de Consumo de Oficinas e Insumos	1.104.289.366	1.104.289.366	12.932.054	1%	12.932.054	0
350 Productos e Instrumentales Químicos y Medicinales	220.203.630	220.203.630	139.829.304	63%	139.829.304	0
360 Combustibles y Lubricantes	11.413.938.474	11.413.938.474	6.127.500.000	54%	1.627.500.000	4.500.000.000
390 Otros Bienes de Consumo	1.041.280.221	1.041.280.221	99.249.120	10%	99.249.120	0
500 Inversión Física	**17.128.306.827**	**17.128.306.827**	**5.135.315.600**	**30%**	**2.962.820.065**	**2.172.495.535**
540 Adquisiciones de Equipos de Oficina y Computación	48.100.000	48.100.000	47.693.000	99%	42.588.000	5.105.000
550 Adquisiciones de Equipos Militares y de Seguridad	1.215.573.059	1.215.573.059	403.025.000	33%	0	403.025.000
590 Otros Gastos de Inversión y Reparaciones Mayores	15.864.633.768	15.864.633.768	4.684.597.600	30%	2.920.232.065	1.764.365.535
900 Otros Gastos	**50.000.000**	**50.000.000**	**34.319.150**	69%	**0**	**34.319.150**
910 Pago de Impuestos, Tasas, Gastos Judiciales y otros	50.000.000	50.000.000	34.319.150	69%	0	34.319.150
50 Vigilar y Controlar las Bases Aéreas	**698.647.390**	**698.647.390**	**236.945.119**	**34%**	**161.660.086**	**75.285.033**
200 Servicios No Personales	**204.507.390**	**204.507.390**	**123.173.186**	60%	**119.875.886**	**3.297.300**
240 Gastos por Servicios de Aseo, Mantenimiento y Reparación	187.320.000	187.320.000	119.875.886	64%	119.875.886	0
250 Alquileres y Derechos	6.297.390	6.297.390	3.297.300	52%	0	3.297.300
260 Servicios Técnicos y Profesionales	4.950.000	4.950.000	0	0%	0	0
280 Otros Servicios en General	5.940.000	5.940.000	0	0%	0	0
300 Bienes de Consumo e Insumos	**381.551.091**	**381.551.091**	**71.791.733**	**19%**	**13.304.000**	**58.487.733**
310 Productos Alimenticios	9.900.000	9.900.000	9.350.000	94%	0	9.350.000
320 Textiles y Vestuarios	19.800.000	19.800.000	0	0%	0	0
330 Productos de Papel, Cartón e Impresos	5.940.000	5.940.000	0	0%	0	0
340 Bienes de Consumo de Oficinas e Insumos	173.861.091	173.861.091	27.302.250	16%	8.164.000	19.138.250
350 Productos e Instrumentales Químicos y Medicinales	48.000.000	48.000.000	5.140.000	11%	5.140.000	0
360 Combustibles y Lubricantes	30.000.000	30.000.000	29.999.483	99%	0	29.999.483
390 Otros Bienes de Consumo	94.050.000	94.050.000	0	0%	0	0
500 Inversión Física	**112.588.909**	**112.588.909**	**41.980.200**	**37%**	**28.480.200**	**13.500.000**
530 Adquisiciones de Maquinarias, Equipos y Herramientas en General	59.084.396	59.084.396	15.940.000	27%	2.440.000	13.500.000
540 Adquisiciones de Equipos de Oficina y Computación	53.504.513	53.504.513	26.040.200	49%	26.040.200	0
51 Apoyo Operativo de Bases Aéreas	**2.305.289.249**	**2.305.289.249**	**392.661.151**	**17%**	**339.260.351**	**53.400.800**
100 Servicios Personales	**393.914.750**	**393.914.750**	**129.410.200**	**33%**	**96.972.600**	**32.437.600**
130 Asignaciones Complementarias	393.914.750	393.914.750	129.410.200	33%	96.972.600	32.437.600
200 Servicios No Personales	**573.249.700**	**573.249.700**	**82.263.226**	**14%**	**66.863.226**	**15.400.000**
240 Gastos por Servicios de Aseo, Mantenimiento y Reparación	519.581.700	519.581.700	82.263.226	16%	66.863.226	15.400.000
250 Alquileres y Derechos	6.930.000	6.930.000	0	0%	0	0
260 Servicios Técnicos y Profesionales	30.888.000	30.888.000	0	0%	0	0
280 Otros Servicios en General	14.850.000	14.850.000	0	0%	0	0
290 Servicios de Capacitación y Adiestramiento	1.000.000	1.000.000	0	0%	0	0
300 Bienes de Consumo e Insumos	**708.642.273**	**708.642.273**	**166.362.725**	**23%**	**160.799.525**	**5.563.200**
310 Productos Alimenticios	20.000.000	20.000.000	0	0%	0	0
320 Textiles y Vestuarios	14.247.524	14.247.524	0	0%	0	0
330 Productos de Papel, Cartón e Impresos	5.940.000	5.940.000	0	0%	0	0
340 Bienes de Consumo de Oficinas e Insumos	195.852.314	195.852.314	50.878.990	26%	45.315.790	5.563.200
350 Productos e Instrumentales Químicos y Medicinales	79.825.100	79.825.100	18.334.579	23%	18.334.579	0
360 Combustibles y Lubricantes	128.700.000	128.700.000	44.991.200	35%	44.991.200	0
390 Otros Bienes de Consumo	264.077.335	264.077.335	52.157.956	20%	52.157.956	0

En relación al Plan Financiero, el resultado de la ejecución **BAJA** representa del 0 al 59%.
En relación al Plan Financiero, el resultado de la ejecución **MEDIA** representa del 60 al 85%.
En relación al Plan Financiero, el resultado de la ejecución **ALTA** representa del 86% en adelante.

EJECUCIÓN PRESUPUESTARIA FINANCIERA
MINISTERIO DE DEFENSA NACIONAL

PROGRAMA CENTRAL							
PROYECTO / ACTIVIDAD		EJECUCIÓN FINANCIERA					
		Presupuesto Vigente	Plan Financiero	Ejecutado	% de Ejec	Pagado	Deuda Flotante
500	**Inversión Física**	**629.482.526**	**629.482.526**	**14.625.000**	**2%**	**14.625.000**	**0**
530	Adquisiciones de Maquinarias, Equipos y Herramientas en General	208.277.526	208.277.526	0	0%	0	0
540	Adquisiciones de Equipos de Oficina y Computación	421.205.000	421.205.000	14.625.000	3%	14.625.000	0
52	**Control y Vigilancia del Espacio Aéreo Nacional**	**350.917.761**	**350.917.761**	**55.170.613**	**16%**	**37.963.035**	**17.207.578**
100	**Servicios Personales**	**50.000.000**	**50.000.000**	**13.149.944**	**26%**	**9.262.458**	**3.887.486**
130	Asignaciones Complementarias	50.000.000	50.000.000	13.149.944	26%	9.262.458	3.887.486
200	**Servicios No Personales**	**83.278.800**	**83.278.800**	**12.010.416**	**14%**	**6.534.051**	**5.476.365**
240	Gastos por Servicios de Aseo, Mantenimiento y Reparación	73.131.300	73.131.300	12.010.416	16%	6.534.051	5.476.365
250	Alquileres y Derechos	4.950.000	4.950.000	0	0%	0	0
280	Otros Servicios en General	5.197.500	5.197.500	0	0%	0	0
300	**Bienes de Consumo e Insumos**	**119.806.301**	**119.806.301**	**23.259.253**	**19%**	**22.166.526**	**1.092.727**
330	Productos de Papel, Cartón e Impresos	1.524.600	1.524.600	991.707	65%	556.480	435.227
340	Bienes de Consumo de Oficinas e Insumos	53.012.620	53.012.620	3.628.546	7%	2.971.046	657.500
350	Productos e Instrumentales Químicos y Medicinales	21.701.280	21.701.280	11.060.000	51%	11.060.000	0
390	Otros Bienes de Consumo	43.567.801	43.567.801	7.579.000	17%	7.579.000	0
500	**Inversión Física**	**97.832.660**	**97.832.660**	**6.751.000**	**7%**	**0**	**6.751.000**
530	Adquisiciones de Maquinarias, Equipos y Herramientas en General	48.962.740	48.962.740	0	0%	0	0
540	Adquisiciones de Equipos de Oficina y Computación	48.869.920	48.869.920	6.751.000	14%	0	6.751.000
53	**Apoyo Logístico a Operaciones del Personal de Fuerza Aérea**	**12.986.218.343**	**12.986.218.343**	**3.068.287.820**	**24%**	**1.103.416.632**	**1.964.871.188**
200	**Servicios No Personales**	**431.395.119**	**431.395.119**	**15.184.000**	**4%**	**13.084.000**	**2.100.000**
220	Transporte Y Almacenaje	10.395.119	10.395.119	4.200.000	40%	2.100.000	2.100.000
240	Gastos por Servicios de Aseo, Mantenimiento y Reparación	182.160.000	182.160.000	10.984.000	6%	10.984.000	0
250	Alquileres y Derechos	9.900.000	9.900.000	0	0%	0	0
260	Servicios Técnicos y Profesionales	217.800.000	217.800.000	0	0%	0	0
280	Otros Servicios en General	5.940.000	5.940.000	0	0%	0	0
300	**Bienes de Consumo e Insumos**	**12.426.303.532**	**12.426.303.532**	**3.043.517.445**	**24%**	**1.085.146.257**	**1.958.371.188**
310	Productos Alimenticios	7.643.510.840	7.643.510.840	1.207.863.920	16%	591.023.510	616.840.410
320	Textiles y Vestuarios	1.871.013.131	1.871.013.131	519.460.407	28%	272.355.345	247.105.062
330	Productos de Papel, Cartón e Impresos	19.800.001	19.800.001	5.080.834	26%	5.080.834	0
340	Bienes de Consumo de Oficinas e Insumos	315.478.977	315.478.977	29.327.020	9%	29.327.020	0
350	Productos e Instrumentales Químicos y Medicinales	294.442.330	294.442.330	127.359.548	43%	127.359.548	0
360	Combustibles y Lubricantes	2.133.710.000	2.133.710.000	1.154.425.716	54%	60.000.000	1.094.425.716
390	Otros Bienes de Consumo	148.348.253	148.348.253	0	0%	0	0
500	**Inversión Física**	**128.519.692**	**128.519.692**	**9.586.375**	**7%**	**5.186.375**	**4.400.000**
540	Adquisiciones de Equipos de Oficina y Computación	128.519.692	128.519.692	9.586.375	7%	5.186.375	4.400.000
54	**Formación y Capacitación de Alumnos Personal de la FAP**	**1.367.269.542**	**1.367.269.542**	**334.524.379**	**24%**	**263.539.054**	**70.985.325**
100	**Servicios Personales**	**595.004.852**	**595.004.852**	**183.078.416**	**31%**	**136.286.952**	**46.791.464**
110	Remuneraciones Básicas	595.004.852	595.004.852	183.078.416	31%	136.286.952	46.791.464
200	**Servicios No Personales**	**186.416.335**	**186.416.335**	**40.136.539**	**22%**	**30.358.678**	**9.777.861**
240	Gastos por Servicios de Aseo, Mantenimiento y Reparación	90.090.000	90.090.000	21.326.839	24%	11.548.978	9.777.861
250	Alquileres y Derechos	38.610.000	38.610.000	18.809.700	49%	18.809.700	0
260	Servicios Técnicos y Profesionales	14.850.000	14.850.000	0	0%	0	0
280	Otros Servicios en General	18.116.335	18.116.335	0	0%	0	0
290	Servicios de Capacitación y Adiestramiento	24.750.000	24.750.000	0	0%	0	0

En relación al Plan Financiero, el resultado de la ejecución **BAJA** representa del 0 al 59%.
En relación al Plan Financiero, el resultado de la ejecución **MEDIA** representa del 60 al 85%.
En relación al Plan Financiero, el resultado de la ejecución **ALTA** representa del 86% en adelante.

EJECUCIÓN PRESUPUESTARIA FINANCIERA
MINISTERIO DE DEFENSA NACIONAL

PROGRAMA CENTRAL						
PROYECTO / ACTIVIDAD	EJECUCIÓN FINANCIERA					
	Presupuesto Vigente	Plan Financiero	Ejecutado	% de Ejec	Pagado	Deuda Flotante
300 Bienes de Consumo e Insumos	**407.798.354**	**407.798.354**	**85.231.611**	**21%**	**77.460.611**	**7.771.000**
320 Textiles y Vestuarios	9.900.000	9.900.000	0	0%	0	0
330 Productos de Papel, Cartón e Impresos	4.950.000	4.950.000	0	0%	0	0
340 Bienes de Consumo de Oficinas e Insumos	152.942.356	152.942.356	34.994.560	23%	27.223.560	7.771.000
350 Productos e Instrumentales Químicos y Medicinales	88.997.500	88.997.500	31.693.640	36%	31.693.640	0
390 Otros Bienes de Consumo	151.008.498	151.008.498	18.543.411	12%	18.543.411	0
500 Inversión Física	**178.050.001**	**178.050.001**	**26.077.813**	**15%**	**19.432.813**	**6.645.000**
530 Adquisiciones de Maquinarias, Equipos y Herramientas en General	35.000.000	35.000.000	5.600.000	16%	5.600.000	0
540 Adquisiciones de Equipos de Oficina y Computación	143.050.001	143.050.001	20.477.813	14%	13.832.813	6.645.000
55 Administración Financiera del Comando Logístico	**28.342.503.224**	**28.342.503.224**	**7.879.517.001**	**28%**	**4.328.090.417**	**3.551.426.584**
100 Servicios Personales	**27.684.622.424**	**27.684.622.424**	**7.569.477.960**	**27%**	**4.068.043.961**	**3.501.433.999**
110 Remuneraciones Básicas	23.510.245.122	23.510.245.122	6.241.066.242	27%	3.126.842.453	3.114.223.789
130 Asignaciones Complementarias	2.593.977.302	2.593.977.302	840.911.718	32%	574.001.508	266.910.210
190 Otros Gastos del Personal	1.580.400.000	1.580.400.000	487.500.000	31%	367.200.000	120.300.000
200 Servicios No Personales	**79.489.581**	**79.489.581**	**39.586.241**	**50%**	**9.846.456**	**29.739.785**
240 Gastos por Servicios de Aseo, Mantenimiento y Reparación	49.789.581	49.789.581	24.736.241	50%	9.846.456	14.889.785
260 Servicios Técnicos y Profesionales	29.700.000	29.700.000	14.850.000	50%	0	14.850.000
300 Bienes de Consumo e Insumos	**428.880.800**	**428.880.800**	**244.702.800**	**57%**	**224.450.000**	**20.252.800**
310 Productos Alimenticios	15.000.000	15.000.000	240.000	2%	240.000	0
330 Productos de Papel, Cartón e Impresos	3.880.800	3.880.800	0	0%	0	0
340 Bienes de Consumo de Oficinas e Insumos	110.000.000	110.000.000	4.480.000	4%	4.210.000	270.000
350 Productos e Instrumentales Químicos y Medicinales	40.000.000	40.000.000	19.982.800	50%	0	19.982.800
360 Combustibles y Lubricantes	220.000.000	220.000.000	220.000.000	100%	220.000.000	0
390 Otros Bienes de Consumo	40.000.000	40.000.000	0	0%	0	0
500 Inversión Física	**129.510.419**	**129.510.419**	**21.750.000**	**17%**	**21.750.000**	**0**
530 Adquisiciones de Maquinarias, Equipos y Herramientas en General	69.510.419	69.510.419	0	0%	0	0
540 Adquisiciones de Equipos de Oficina y Computación	60.000.000	60.000.000	21.750.000	36%	21.750.000	0
800 Transferencias	**20.000.000**	**20.000.000**	**4.000.000**	**20%**	**4.000.000**	**0**
840 Transferencias Corrientes al Sector Privado	20.000.000	20.000.000	4.000.000	20%	4.000.000	0
56 Conducción Operativa Militar del Comando Logístico	**8.890.324.511**	**8.890.324.511**	**1.960.524.055**	**22%**	**1.230.609.570**	**729.914.485**
100 Servicios Personales	**1.703.314.688**	**1.703.314.688**	**509.942.980**	**30%**	**382.457.235**	**127.485.745**
130 Asignaciones Complementarias	1.663.314.688	1.663.314.688	509.942.980	31%	382.457.235	127.485.745
140 Personal Contratado	40.000.000	40.000.000	0	0%	0	0
200 Servicios No Personales	**100.323.761**	**100.323.761**	**64.005.715**	64%	**61.005.715**	**3.000.000**
210 Servicios Básicos	5.831.595	5.831.595	0	0%	0	0
230 Pasajes y Viáticos	29.272.724	29.272.724	12.000.000	41%	9.000.000	3.000.000
240 Gastos por Servicios de Aseo, Mantenimiento y Reparación	5.538.282	5.538.282	0	0%	0	0
260 Servicios Técnicos y Profesionales	59.681.160	59.681.160	52.005.715	87%	52.005.715	0
300 Bienes de Consumo e Insumos	**3.351.420.435**	**3.351.420.435**	**836.864.360**	**25%**	**482.196.620**	**354.667.740**
310 Productos Alimenticios	100.024.598	100.024.598	19.507.540	20%	7.704.800	11.802.740
330 Productos de Papel, Cartón e Impresos	7.175.025	7.175.025	7.112.000	99%	7.112.000	0
340 Bienes de Consumo de Oficinas e Insumos	107.662.005	107.662.005	50.166.320	47%	27.302.320	22.864.000
350 Productos e Instrumentales Químicos y Medicinales	254.982.759	254.982.759	30.084.500	12%	30.084.500	0
360 Combustibles y Lubricantes	933.425.506	933.425.506	430.000.000	46%	210.000.000	220.000.000
390 Otros Bienes de Consumo	1.948.150.542	1.948.150.542	299.994.000	15%	199.993.000	100.001.000

En relación al Plan Financiero, el resultado de la ejecución **BAJA** representa del 0 al 59%.
En relación al Plan Financiero, el resultado de la ejecución **MEDIA** representa del 60 al 85%.
En relación al Plan Financiero, el resultado de la ejecución **ALTA** representa del 86% en adelante.

EJECUCIÓN PRESUPUESTARIA FINANCIERA
MINISTERIO DE DEFENSA NACIONAL

PROGRAMA CENTRAL						
PROYECTO / ACTIVIDAD	EJECUCIÓN FINANCIERA					
	Presupuesto Vigente	Plan Financiero	Ejecutado	% de Ejec	Pagado	Deuda Flotante
500 Inversión Física	**2.633.513.962**	**2.633.513.962**	**144.761.000**	**5%**	**0**	**144.761.000**
530 Adquisisciones de Maquinarias, Equipos y Herramientas en General	200.000.000	200.000.000	144.761.000	72%	0	144.761.000
540 Adquisiciones de Equipos de Oficina y Computación	1.671.981.643	1.671.981.643	0	0%	0	0
550 Adquisiciones de Equipos Militares y de Seguridad	761.532.319	761.532.319	0	0%	0	0
800 Transferencias	**20.000.000**	**20.000.000**	**4.950.000**	**25%**	**4.950.000**	**0**
840 Transferencias Corrientes al Sector Privado	20.000.000	20.000.000	4.950.000	25%	4.950.000	0
900 Otros Gastos	**1.081.751.665**	**1.081.751.665**	**400.000.000**	**37%**	**300.000.000**	**100.000.000**
910 Pago de Impuestos, Tasas, Gastos Judiciales y Otros	12.005.069	12.005.069	0	0%	0	0
970 Gastos Reservados	1.069.746.596	1.069.746.596	400.000.000	37%	300.000.000	100.000.000
57 Servicio Efectivo al Parque Automotor de Fuerzas Terrestres	**1.793.393.628**	**1.793.393.628**	**286.641.321**	**16%**	**211.669.634**	**74.971.687**
100 Servicios Personales	**455.325.936**	**455.325.936**	**111.791.476**	**25%**	**84.343.607**	**27.447.869**
130 Asignaciones Complementarias	455.325.936	455.325.936	111.791.476	25%	84.343.607	27.447.869
200 Servicios No Personales	**140.421.018**	**140.421.018**	**4.489.722**	**3%**	**4.489.722**	**0**
240 Gastos por Servicios de Aseo, Mantenimiento y Reparación	43.404.143	43.404.143	0	0%	0	0
260 Servicios Técnicos y Profesionales	97.016.875	97.016.875	4.489.722	5%	4.489.722	0
300 Bienes de Consumo e Insumos	**1.109.947.857**	**1.109.947.857**	**170.360.123**	**15%**	**122.836.305**	**47.523.818**
320 Textiles y Vestuarios	34.135.851	34.135.851	0	0%	0	0
330 Productos de Papel, Cartón e Impresos	4.862.400	4.862.400	2.158.000	44%	0	2.158.000
340 Bienes de Consumo de Oficinas e Insumos	801.321.354	801.321.354	150.018.323	19%	104.652.505	45.365.818
350 Productos e Instrumentales Químicos y Medicinales	46.741.868	46.741.868	1.874.000	4%	1.874.000	0
360 Combustibles y Lubricantes	146.388.574	146.388.574	16.309.800	11%	16.309.800	0
390 Otros Bienes de Consumo	76.497.810	76.497.810	0	0%	0	0
500 Inversión Física	**68.977.295**	**68.977.295**	**0**	**0%**	**0**	**0**
530 Adquisiciones de Maquinarias, Equipos y Herramientas en General	11.429.422	11.429.422	0	0%	0	0
540 Adquisiciones de Equipos de Oficina y Computación	57.547.873	57.547.873	0	0%	0	0
900 Otros Gastos	**18.721.522**	**18.721.522**	**0**	**0%**	**0**	**0**
910 Pago de Impuestos, Tasas, Gastos Judiciales y Otros	18.721.522	18.721.522	0	0%	0	0
58 Trabajo de Cartografía y Georeferenciamiento Nacional	**1.094.660.246**	**1.094.660.246**	**124.167.400**	**11%**	**110.176.400**	**13.991.000**
100 Servicios Personales	**390.000.000**	**390.000.000**	**55.700.000**	**14%**	**41.775.000**	**13.925.000**
130 Asignaciones Complementarias	390.000.000	390.000.000	55.700.000	14%	41.775.000	13.925.000
200 Servicios No Personales	**159.786.000**	**159.786.000**	**0**	**0%**	**0**	**0**
230 Pasajes y Viáticos	138.600.000	138.600.000	0	0%	0	0
260 Servicios Técnicos y Profesionales	21.186.000	21.186.000	0	0%	0	0
300 Bienes de Consumo e Insumos	**403.371.148**	**403.371.148**	**68.401.400**	**17%**	**68.401.400**	**0**
310 Productos Alimenticios	114.000.000	114.000.000	0	0%	0	0
330 Productos de Papel, Cartón e Impresos	7.537.860	7.537.860	5.495.000	73%	5.495.000	0
340 Bienes de Consumo de Oficinas e Insumos	95.040.077	95.040.077	1.414.200	1%	1.414.200	0
350 Productos e Instrumentales Químicos y Medicinales	25.000.000	25.000.000	0	0%	0	0
360 Combustibles y Lubricantes	137.437.594	137.437.594	61.492.200	45%	61.492.200	0
390 Otros Bienes de Consumo	24.355.617	24.355.617	0	0%	0	0
500 Inversión Física	**61.503.098**	**61.503.098**	**66.000**	**0,11%**	**0**	**66.000**
540 Adquisiciones de Equipos de Oficina y Computación	61.503.098	61.503.098	66.000	0,11%	0	66.000
800 Transferencias	**80.000.000**	**80.000.000**	**0**	**0%**	**0**	**0**
850 Transferencias Corrientes al Sector Externo	80.000.000	80.000.000	0	0%	0	0

En relación al Plan Financiero, el resultado de la ejecución **BAJA** representa del 0 al 59%.
En relación al Plan Financiero, el resultado de la ejecución **MEDIA** representa del 60 al 85%.
En relación al Plan Financiero, el resultado de la ejecución **ALTA** representa del 86% en adelante.

EJECUCIÓN PRESUPUESTARIA FINANCIERA
MINISTERIO DE DEFENSA NACIONAL

PROGRAMA CENTRAL						
PROYECTO / ACTIVIDAD	EJECUCIÓN FINANCIERA					
	Presupuesto Vigente	Plan Financiero	Ejecutado	% de Ejec	Pagado	Deuda Flotante
59 Formación y Capacitación en Ciencias Agropecuarias	**1.124.399.691**	**1.124.399.691**	**164.544.768**	**15%**	**115.413.199**	**49.131.569**
100 Servicios Personales	**275.999.997**	**275.999.997**	**84.923.076**	**31%**	**63.692.307**	**21.230.769**
130 Asignaciones Complementarias	275.999.997	275.999.997	84.923.076	31%	63.692.307	21.230.769
200 Servicios No Personales	**49.399.020**	**49.399.020**	**23.425.862**	**47%**	**8.591.062**	**14.834.800**
210 Servicios Básicos	6.435.000	6.435.000	0	0%	0	0
240 Gastos por Servicios de Aseo, Mantenimiento y Reparación	14.850.000	14.850.000	14.834.800	99%	0	14.834.800
260 Servicios Técnicos y Profesionales	19.800.000	19.800.000	8.591.062	43%	8.591.062	0
280 Otros Servicios en General	8.314.020	8.314.020	0	0%	0	0
300 Bienes de Consumo e Insumos	**721.481.008**	**721.481.008**	**56.195.830**	**8%**	**43.129.830**	**13.066.000**
310 Productos Alimenticios	353.604.951	353.604.951	0	0%	0	0
330 Productos de Papel, Cartón e Impresos	1.544.400	1.544.400	1.396.000	90%	0	1.396.000
340 Bienes de Consumo de Oficinas e Insumos	50.221.389	50.221.389	6.373.830	13%	4.583.830	1.790.000
350 Productos e Instrumentales Químicos y Medicinales	22.340.080	22.340.080	10.426.000	47%	546.000	9.880.000
360 Combustibles y Lubricantes	201.383.250	201.383.250	38.000.000	19%	38.000.000	0
390 Otros Bienes de Consumo	92.386.938	92.386.938	0	0%	0	0
500 Inversión Física	**77.519.666**	**77.519.666**	**0**	**0%**	**0**	**0**
530 Adquisiciones de Maquinarias, Equipos y Herramientas en General	37.687.000	37.687.000	0	0%	0	0
540 Adquisiciones de Equipos de Oficina y Computación	39.832.666	39.832.666	0	0%	0	0
60 Formación y Servicios en el Área de Bandas Militares	**477.903.658**	**477.903.658**	**114.642.370**	**24%**	**77.796.842**	**36.845.528**
100 Servicios Personales	**303.969.751**	**303.969.751**	**61.196.192**	**20%**	**45.897.144**	**15.299.048**
130 Asignaciones Complementarias	238.969.751	238.969.751	49.600.000	21%	37.200.000	12.400.000
140 Personal Contratado	65.000.000	65.000.000	11.596.192	18%	8.697.144	2.899.048
200 Servicios No Personales	**49.072.655**	**49.072.655**	**12.910.274**	**26%**	**12.910.274**	**0**
240 Gastos por Servicios de Aseo, Mantenimiento y Reparación	26.492.955	26.492.955	0	0%	0	0
260 Servicios Técnicos y Profesionales	13.669.700	13.669.700	12.910.274	94%	12.910.274	0
280 Otros Servicios en General	8.910.000	8.910.000	0	0%	0	0
300 Bienes de Consumo e Insumos	**124.861.252**	**124.861.252**	**40.535.904**	**32%**	**18.989.424**	**21.546.480**
310 Productos Alimenticios	10.666.738	10.666.738	0	0%	0	0
330 Productos de Papel, Cartón e Impresos	5.917.661	5.917.661	0	0%	0	0
340 Bienes de Consumo de Oficinas e Insumos	25.938.467	25.938.467	15.752.500	61%	4.901.100	10.851.400
350 Productos e Instrumentales Químicos y Medicinales	22.596.785	22.596.785	0	0%	0	0
360 Combustibles y Lubricantes	48.718.760	48.718.760	24.783.404	51%	14.088.324	10.695.080
390 Otros Bienes de Consumo	11.022.841	11.022.841	0	0%	0	0
61 Atención Integral a la Salud del Personal de las FF AA	**38.231.725.904**	**38.231.725.904**	**4.399.199.674**	**12%**	**2.504.641.645**	**1.894.558.029**
100 Servicios Personales	**8.698.533.493**	**8.698.533.493**	**1.986.231.959**	**23%**	**1.544.564.518**	**441.667.441**
130 Asignaciones Complementarias	803.684.851	803.684.851	246.972.215	31%	185.152.510	61.819.705
140 Personal Contratado	7.394.848.642	7.394.848.642	1.739.259.744	24%	1.359.412.008	379.847.736
180 Fondo de Reservas Especiales	500.000.000	500.000.000	0	0%	0	0
200 Servicios No Personales	**1.043.814.355**	**1.043.814.355**	**519.617.991**	**50%**	**519.617.991**	**0**
240 Gastos por Servicios de Aseo, Mantenimiento y Reparación	853.855.332	853.855.332	391.118.343	46%	391.118.343	0
250 Alquileres y Derechos	49.500.000	49.500.000	0	0%	0	0
260 Servicios Técnicos y Profesionales	136.065.407	136.065.407	128.499.648	94%	128.499.648	0
280 Otros Servicios en General	4.393.616	4.393.616	0	0%	0	0

En relación al Plan Financiero, el resultado de la ejecución **BAJA** representa del 0 al 59%.
En relación al Plan Financiero, el resultado de la ejecución **MEDIA** representa del 60 al 85%.
En relación al Plan Financiero, el resultado de la ejecución **ALTA** representa del 86% en adelante.

EJECUCIÓN PRESUPUESTARIA FINANCIERA
MINISTERIO DE DEFENSA NACIONAL

PROGRAMA CENTRAL						
PROYECTO / ACTIVIDAD	EJECUCIÓN FINANCIERA					
	Presupuesto Vigente	Plan Financiero	Ejecutado	% de Ejec	Pagado	Deuda Flotante
300 Bienes de Consumo e Insumos	**27.442.541.892**	**27.442.541.892**	**1.877.653.724**	**7%**	**424.763.136**	**1.452.890.588**
310 Productos Alimenticios	487.570.650	487.570.650	0	0%	0	0
320 Textiles y Vestuarios	83.519.812	83.519.812	0	0%	0	0
330 Productos de Papel, Cartón e Impresos	40.780.886	40.780.886	0	0%	0	0
340 Bienes de Consumo de Oficinas e Insumos	271.537.916	271.537.916	64.929.764	24%	48.326.636	16.603.128
350 Productos e Instrumentales Químicos y Medicinales	25.800.161.709	25.800.161.709	1.792.881.760	7%	358.351.300	1.434.530.460
360 Combustibles y Lubricantes	505.256.887	505.256.887	0	0%	0	0
390 Otros Bienes de Consumo	253.714.032	253.714.032	19.842.200	8%	18.085.200	1.757.000
500 Inversión Física	**710.016.397**	**710.016.397**	**15.696.000**	**2%**	**15.696.000**	**0**
530 Adquisiciones de Maquinarias, Equipos y Herramientas en General	538.305.650	538.305.650	0	0%	0	0
540 Adquisiciones de Equipos de Oficina y Computación	171.710.747	171.710.747	15.696.000	9%	15.696.000	0
800 Transferencias	**60.000.000**	**60.000.000**	**0**	**0%**	**0**	**0**
850 Transferencias Corrientes al Sector Externo	60.000.000	60.000.000	0	0%	0	0
900 Otros Gastos	**276.819.767**	**276.819.767**	**0**	**0%**	**0**	**0**
910 Pago de Impuestos, Tasas, Gastos Judiciales y Otros	276.819.767	276.819.767	0	0%	0	0
62 Apoyo Logístico al Personal de las Fuerzas Terrestres	**155.023.526.752**	**155.023.526.752**	**41.728.669.654**	**27%**	**29.485.342.151**	**12.243.327.503**
100 Servicios Personales	**105.510.304.978**	**105.510.304.978**	**32.342.040.803**	**31%**	**24.386.035.387**	**7.956.005.416**
130 Asignaciones Complementarias	105.336.805.014	105.336.805.014	32.342.040.803	31%	24.386.035.387	7.956.005.416
140 Personal Contratado	172.499.964	172.499.964	0	0%	0	0
190 Otros Gastos del Personal	1.000.000	1.000.000	0	0%	0	0
200 Servicios No Personales	**1.122.445.224**	**1.122.445.224**	**263.374.647**	**23%**	**129.911.521**	**133.463.126**
210 Servicios Básicos	10.430.640	10.430.640	0	0%	0	0
240 Gastos por Servicios de Aseo, Mantenimiento y Reparación	941.387.965	941.387.965	169.910.182	18%	119.911.521	49.998.661
260 Servicios Técnicos y Profesionales	155.925.119	155.925.119	93.464.465	60%	10.000.000	83.464.465
280 Otros Servicios en General	14.701.500	14.701.500	0	0%	0	0
300 Bienes de Consumo e Insumos	**46.183.821.485**	**46.183.821.485**	**8.698.408.583**	**19%**	**4.668.916.243**	**4.029.492.340**
310 Productos Alimenticios	36.970.735.070	36.970.735.070	5.519.742.458	15%	2.325.155.598	3.194.586.860
320 Textiles y Vestuarios	6.916.659.347	6.916.659.347	2.686.471.342	39%	2.202.342.262	484.129.080
330 Productos de Papel, Cartón e Impresos	9.743.580	9.743.580	9.689.000	99%	0	9.689.000
340 Bienes de Consumo de Oficinas e Insumos	466.148.381	466.148.381	244.123.000	52%	19.380.200	224.742.800
350 Productos e Instrumentales Químicos y Medicinales	148.892.500	148.892.500	27.475.183	18%	12.448.483	15.026.700
360 Combustibles y Lubricantes	1.421.000.000	1.421.000.000	200.000.000	14%	100.000.000	100.000.000
390 Otros Bienes de Consumo	250.642.607	250.642.607	10.907.600	4%	9.589.700	1.317.900
500 Inversión Física	**1.039.455.065**	**1.039.455.065**	**18.450.000**	**2%**	**0**	**18.450.000**
530 Adquisiciones de Maquinarias, Equipos y Herramientas en General	94.500.000	94.500.000	0	0%		0
540 Adquisiciones de Equipos de Oficina y Computación	390.855.065	390.855.065	18.450.000	5%	0	18.450.000
590 Otros Gastos de Inversión y Reparaciones Mayores	554.100.000	554.100.000	0	0%	0	0
900 Otros Gastos	**1.167.500.000**	**1.167.500.000**	**406.395.621**	**35%**	**300.479.000**	**105.916.621**
910 Pago de Impuestos, Tasas, Gastos Judiciales y Otros	7.500.000	7.500.000	5.916.621	79%	0	5.916.621
970 Gastos Reservados	1.160.000.000	1.160.000.000	400.479.000	35%	300.479.000	100.000.000
63 Preservación del Medio Ambiente	**242.198.721**	**242.198.721**	**77.578.338**	**32%**	**55.000.000**	**22.578.338**
100 Servicios Personales	**143.000.000**	**143.000.000**	**44.000.000**	**31%**	**33.000.000**	**11.000.000**
130 Asignaciones Complementarias	143.000.000	143.000.000	44.000.000	31%	33.000.000	11.000.000
200 Servicios No Personales	**10.771.390**	**10.771.390**	**8.218.338**	76%	**0**	**8.218.338**
240 Gastos por Servicios de Aseo, Mantenimiento y Reparaciones	1.980.190	1.980.190	0	0%	0	0
260 Servicios Técnicos y Profesionales	8.791.200	8.791.200	8.218.338	93%	0	8.218.338

En relación al Plan Financiero, el resultado de la ejecución **BAJA** representa del 0 al 59%.
En relación al Plan Financiero, el resultado de la ejecución **MEDIA** representa del 60 al 85%.
En relación al Plan Financiero, el resultado de la ejecución **ALTA** representa del 86% en adelante.

EJECUCIÓN PRESUPUESTARIA FINANCIERA
MINISTERIO DE DEFENSA NACIONAL

PROGRAMA CENTRAL						
PROYECTO / ACTIVIDAD	EJECUCIÓN FINANCIERA					
	Presupuesto Vigente	Plan Financiero	Ejecutado	% de Ejec	Pagado	Deuda Flotante
300 Bienes de Consumo e Insumos	**88.427.331**	**88.427.331**	**25.360.000**	**29%**	**22.000.000**	**3.360.000**
310 Productos Alimenticios	4.995.095	4.995.095	0	0%	0	0
330 Productos de Papel, Cartón e Impresos	2.950.804	2.950.804	0	0%	0	0
340 Bienes de Consumo de Oficinas e Insumos	16.266.660	16.266.660	0	0%	0	0
350 Productos e Instrumentales Químicos y Medicinales	6.201.072	6.201.072	3.360.000	54%	0	3.360.000
360 Combustibles y Lubricantes	52.090.100	52.090.100	22.000.000	42%	22.000.000	0
390 Otros Bienes de Consumo	5.923.600	5.923.600	0	0%	0	0
64 Administración Financiera de las FFAANN	**32.396.640.942**	**32.396.640.942**	**10.862.041.302**	**34%**	**8.799.685.551**	**2.062.355.751**
100 Servicios Personales	**3.015.818.193**	**3.015.818.193**	**856.960.900**	**28%**	**635.517.100**	**221.443.800**
110 Remuneraciones Básicas	220.777.700	220.777.700	67.931.600	31%	50.948.700	16.982.900
130 Asignaciones Complementarias	2.729.451.015	2.729.451.015	789.029.300	29%	584.568.400	204.460.900
190 Otros Gastos del Personal	65.589.478	65.589.478	0	0%	0	0
200 Servicios No Personales	**28.082.833.723**	**28.082.833.723**	**9.943.308.962**	**35%**	**8.114.397.011**	**1.828.911.951**
210 Servicios Básicos	22.352.138.723	22.352.138.723	7.450.712.912	33%	5.621.800.961	1.828.911.951
230 Pasajes y Viáticos	19.800.000	19.800.000	0	0%	0	0
240 Gastos por Servicios de Aseo, Mantenimiento y Reparación	79.200.000	79.200.000	21.200.000	27%	21.200.000	0
260 Servicios Técnicos y Profesionales	4.752.495.000	4.752.495.000	2.455.396.050	52%	2.455.396.050	0
270 Servicio Social	800.000.000	800.000.000	0	0%	0	0
280 Otros Servicios en General	69.300.000	69.300.000	16.000.000	23%	16.000.000	0
290 Servicios de Capacitación y Adiestramiento	9.900.000	9.900.000	0	0%	0	0
300 Bienes de Consumo e Insumos	**295.989.026**	**295.989.026**	**61.771.440**	**21%**	**49.771.440**	**12.000.000**
310 Productos Alimenticios	5.000.000	5.000.000	1.400.000	28%	1.400.000	0
330 Productos de Papel, Cartón e Impresos	21.780.000	21.780.000	4.565.714	21%	4.565.714	0
340 Bienes de Consumo de Oficinas e Insumos	86.130.000	86.130.000	23.791.434	28%	23.791.434	0
350 Productos e Instrumentales Químicos y Medicinales	30.000.000	30.000.000	6.000.000	20%	6.000.000	0
360 Combustibles y Lubricantes	100.000.000	100.000.000	12.000.000	12%	0	12.000.000
390 Otros Bienes de Consumo	53.079.026	53.079.026	14.014.292	26%	14.014.292	0
800 Transferencias	**1.000.000.000**	**1.000.000.000**	**0**	**0%**	**0**	**0**
840 Transferencias Corrientes al Sector Privado	1.000.000.000	1.000.000.000	0	0%	0	0
900 Otros Gastos	**2.000.000**	**2.000.000**	**0**	**0%**	**0**	**0**
910 Pago de Impuestos, Tasas, Gastos Judiciales y Otros	2.000.000	2.000.000	0	0%	0	0
65 Conducción Operativa del MDN	**30.793.597.903**	**30.793.597.903**	**8.239.310.150**	**27%**	**4.271.328.379**	**3.967.981.771**
100 Servicios Personales	**21.159.682.610**	**21.159.682.610**	**5.933.404.350**	**28%**	**2.692.265.480**	**3.241.138.870**
110 Remuneraciones Básicas	17.179.328.508	17.179.328.508	4.533.167.716	26%	1.504.882.746	3.028.284.970
120 Remuneraciones Temporales	37.179.580	37.179.580	5.399.584	15%	5.399.584	0
130 Asignaciones Complementarias	3.735.080.922	3.735.080.922	1.367.518.550	37%	1.154.664.650	212.853.900
140 Personal Contratado	96.811.000	96.811.000	27.318.500	28%	27.318.500	0
190 Otros Gastos del Personal	111.282.600	111.282.600	0	0%	0	0
200 Servicios No Personales	**6.741.850.326**	**6.741.850.326**	**1.576.388.549**	**23%**	**1.014.297.648**	**562.090.901**
210 Servicios Básicos	1.281.060.000	1.281.060.000	472.677.465	37%	381.764.294	90.913.171
230 Pasajes y Viáticos	637.800.000	637.800.000	114.746.657	18%	87.561.277	27.185.380
240 Gastos por Servicios de Aseo, Mantenimiento y Reparación	1.499.850.000	1.499.850.000	333.556.293	22%	101.381.943	232.174.350
250 Alquileres y Derechos	95.040.000	95.040.000	22.710.000	24%	15.140.000	7.570.000
260 Servicios Técnicos y Profesionales	429.845.790	429.845.790	4.648.204	1%	4.648.204	0
270 Servicio Social	2.600.254.536	2.600.254.536	616.616.000	24%	412.368.000	204.248.000
280 Otros Servicios en General	118.800.000	118.800.000	11.433.930	10%	11.433.930	0
290 Servicios de Capacitación y Adiestramiento	79.200.000	79.200.000	0	0%	0	0

En relación al Plan Financiero, el resultado de la ejecución **BAJA** representa del 0 al 59%.
En relación al Plan Financiero, el resultado de la ejecución **MEDIA** representa del 60 al 85%.
En relación al Plan Financiero, el resultado de la ejecución **ALTA** representa del 86% en adelante.

EJECUCIÓN PRESUPUESTARIA FINANCIERA
MINISTERIO DE DEFENSA NACIONAL

PROGRAMA CENTRAL						
PROYECTO / ACTIVIDAD	EJECUCIÓN FINANCIERA					
	Presupuesto Vigente	Plan Financiero	Ejecutado	% de Ejec	Pagado	Deuda Flotante
300 Bienes de Consumo e Insumos	**1.448.954.410**	**1.448.954.410**	**468.939.251**	**32%**	**369.187.251**	**99.752.000**
310 Productos Alimenticios	92.974.800	92.974.800	15.290.622	16%	15.290.622	0
330 Productos de Papel, Cartón e Impresos	56.430.001	56.430.001	18.749.300	33%	18.749.300	0
340 Bienes de Consumo de Oficinas e Insumos	155.963.452	155.963.452	14.293.721	9%	14.293.721	0
350 Productos e Instrumentales Químicos y Medicinales	80.786.680	80.786.680	150.050	0,19%	150.050	0
360 Combustibles y Lubricantes	960.000.000	960.000.000	416.479.215	43%	316.727.215	99.752.000
390 Otros Bienes de Consumo	102.799.477	102.799.477	3.976.343	4%	3.976.343	0
500 Inversión Física	**237.650.000**	**237.650.000**	**0**	**0%**	**0**	**0**
540 Adquisiciones de Equipos de Oficina y Computación	237.650.000	237.650.000	0	0%	0	0
800 Transferencias	**130.000.000**	**130.000.000**	**0**	**0%**	**0**	**0**
840 Transferencias Corrientes al Sector Privado	130.000.000	130.000.000	0	0%	0	0
900 Otros Gastos	**1.075.460.557**	**1.075.460.557**	**260.578.000**	**24%**	**195.578.000**	**65.000.000**
910 Pago de Impuestos, Tasas, Gastos Judiciales y Otros	295.460.557	295.460.557	578.000	0,20%	578.000	0
970 Gastos Reservados	780.000.000	780.000.000	260.000.000	33%	195.000.000	65.000.000
66 Capacitación en Altos Estudios Estratégicos	**6.260.950.073**	**6.260.950.073**	**1.102.489.595**	**18%**	**698.854.007**	**403.635.588**
100 Servicios Personales	**3.447.626.073**	**3.447.626.073**	**750.281.014**	**22%**	**467.168.728**	**283.112.286**
110 Remuneraciones Básicas	714.600.900	714.600.900	198.735.300	28%	60.523.728	138.211.572
130 Asignaciones Complementarias	1.442.000.000	1.442.000.000	374.940.000	26%	282.275.000	92.665.000
140 Personal Contratado	1.220.000.000	1.220.000.000	175.370.000	14%	124.370.000	51.000.000
190 Otros Gastos del Personal	71.025.173	71.025.173	1.235.714	2%	0	1.235.714
200 Servicios No Personales	**1.612.884.000**	**1.612.884.000**	**139.976.211**	**9%**	**104.287.909**	**35.688.302**
210 Servicios Básicos	63.360.000	63.360.000	13.116.219	21%	8.027.917	5.088.302
230 Pasajes y Viáticos	425.700.000	425.700.000	0	0%	0	0
240 Gastos por Servicios de Aseo, Mantenimiento y Reparación	506.964.000	506.964.000	54.900.000	11%	24.300.000	30.600.000
260 Servicios Técnicos y Profesionales	198.510.000	198.510.000	34.999.992	18%	34.999.992	0
270 Servicio Social	156.000.000	156.000.000	36.960.000	24%	36.960.000	0
280 Otros Servicios en General	257.400.000	257.400.000	0	0%	0	0
290 Servicios de Capacitación y Adiestramiento	4.950.000	4.950.000	0	0%	0	0
300 Bienes de Consumo e Insumos	**835.700.000**	**835.700.000**	**174.839.370**	**21%**	**110.373.370**	**64.466.000**
310 Productos Alimenticios	180.000.000	180.000.000	30.917.000	17%	30.917.000	0
330 Productos de Papel, Cartón e Impresos	89.100.000	89.100.000	7.035.170	8%	7.035.170	0
340 Bienes de Consumo de Oficinas e Insumos	203.800.000	203.800.000	7.000.000	3%	7.000.000	0
350 Productos e Instrumentales Químicos y Medicinales	45.800.000	45.800.000	14.466.000	32%	6.000.000	8.466.000
360 Combustibles y Lubricantes	200.000.000	200.000.000	86.000.000	43%	30.000.000	56.000.000
390 Otros Bienes de Consumo	117.000.000	117.000.000	29.421.200	25%	29.421.200	0
500 Inversión Física	**250.000.000**	**250.000.000**	**19.800.000**	**8%**	**0**	**19.800.000**
530 Adquisiciones de Maquinarias, Equipos y Herramientas en General	70.000.000	70.000.000	19.800.000	28%	0	19.800.000
540 Adquisiciones de Equipos de Oficina y Computación	180.000.000	180.000.000	0	0%	0	0
800 Transferencias	**39.740.000**	**39.740.000**	**0**	**0%**	**0**	**0**
840 Transferencias Corrientes al Sector Privado	39.740.000	39.740.000	0	0%	0	0
900 Otros Gastos	**75.000.000**	**75.000.000**	**17.593.000**	**23%**	**17.024.000**	**569.000**
910 Pago de Impuestos, Tasas, Gastos Judiciales y Otros	40.000.000	40.000.000	17.593.000	44%	17.024.000	569.000
920 Devolución de Impuestos y Otros Ingresos No Tributarios	35.000.000	35.000.000	0	0%	0	0

En relación al Plan Financiero, el resultado de la ejecución **BAJA** representa del 0 al 59%.
En relación al Plan Financiero, el resultado de la ejecución **MEDIA** representa del 60 al 85%.
En relación al Plan Financiero, el resultado de la ejecución **ALTA** representa del 86% en adelante.

EJECUCIÓN PRESUPUESTARIA FINANCIERA
MINISTERIO DE DEFENSA NACIONAL

PROGRAMA CENTRAL						
PROYECTO / ACTIVIDAD	EJECUCIÓN FINANCIERA					
	Presupuesto Vigente	Plan Financiero	Ejecutado	% de Ejec	Pagado	Deuda Flotante
67 Control de la Gestión de Auditoria del MDN y de las FFAA	**49.750.000**	**49.750.000**	**31.690.120**	64%	**25.000.000**	**6.690.120**
200 Servicios No Personales	**24.750.000**	**24.750.000**	**6.690.120**	27%	**0**	**6.690.120**
230 Pasajes y Viáticos	24.750.000	24.750.000	6.690.120	27%	0	6.690.120
300 Bienes de Consumo e Insumos	**25.000.000**	**25.000.000**	**25.000.000**	100%	**25.000.000**	**0**
360 Combustibles y Lubricantes	25.000.000	25.000.000	25.000.000	100%	25.000.000	0
68 Transporte Aéreo Presidencial	**29.878.257.194**	**29.878.257.194**	**3.927.044.055**	13%	**2.170.292.488**	**1.756.751.567**
100 Servicios Personales	**1.652.810.231**	**1.652.810.231**	**518.465.660**	31%	**388.449.245**	**130.016.415**
130 Asignaciones Complementarias	1.652.810.231	1.652.810.231	518.465.660	31%	388.449.245	130.016.415
200 Servicios No Personales	**18.171.832.639**	**18.171.832.639**	**2.876.939.252**	16%	**1.709.602.881**	**1.167.336.371**
230 Pasajes y Viáticos	1.291.710.024	1.291.710.024	173.319.796	13%	173.319.796	0
240 Gastos por Servicios de Aseo, Mantenimiento y Reparaciones	10.765.887.475	10.765.887.475	740.938.428	7%	266.283.085	474.655.343
260 Servicio Técnicos Profesionales	1.215.300.240	1.215.300.240	0	0%	0	0
280 Otros Servicios en General	3.259.782.900	3.259.782.900	1.743.681.028	53%	1.270.000.000	473.681.028
290 Servicios de Capacitación y Adiestramiento	1.639.152.000	1.639.152.000	219.000.000	13%	0	219.000.000
300 Bienes de Consumo e Insumos	**4.571.423.671**	**4.571.423.671**	**160.716.143**	4%	**68.541.362**	**92.174.781**
310 Productos Alimenticios	15.720.000	15.720.000	4.949.862	31%	4.949.862	0
320 Textiles y Vestuarios	194.928.228	194.928.228	0	0%	0	0
330 Productos de Papel, Cartón e Impresos	9.614.108	9.614.108	0	0%	0	0
340 Bienes de Consumo de Oficinas e Insumos	176.003.263	176.003.263	72.632.591	41%	52.097.250	20.535.341
350 Productos e Instrumentales Químicos y Medicinales	53.199.370	53.199.370	11.494.250	22%	11.494.250	0
360 Combustibles y Lubricantes	3.897.647.931	3.897.647.931	0	0%	0	0
390 Otros Bienes de Consumo	224.310.771	224.310.771	71.639.440	32%	0	71.639.440
500 Inversión Física	**5.482.190.653**	**5.482.190.653**	**370.923.000**	7%	**3.699.000**	**367.224.000**
520 Construcciones	2.534.501.168	2.534.501.168	0	0%	0	0
530 Adquisiciones de Maquinarias, Equipos y Herramientas en General	451.999.485	451.999.485	348.370.000	77%	0	348.370.000
540 Adquisiciones de Equipos de Oficina y Computación	338.190.000	338.190.000	22.553.000	7%	3.699.000	18.854.000
550 Adquisiciones de Equipos Militares y de Seguridad	2.150.000.000	2.150.000.000	0	0%	0	0
570 Adquisición de Activos Intangibles	7.500.000	7.500.000	0	0%	0	0
69 Comisión Interinstitucional Zona Seguridad Fronteriza	**418.910.800**	**418.910.800**	**143.897.001**	34%	**143.097.001**	**800.000**
100 Servicios Personales	**172.480.000**	**172.480.000**	**48.626.960**	28%	**47.826.960**	**800.000**
130 Asignaciones Complementarias	172.480.000	172.480.000	48.626.960	28%	47.826.960	800.000
200 Servicios No Personales	**146.430.800**	**146.430.800**	**0**	0%	**0**	**0**
230 Pasajes y Viáticos	146.430.800	146.430.800	0	0%	0	0
300 Bienes de Consumo e Insumos	**100.000.000**	**100.000.000**	**95.270.041**	95%	**95.270.041**	**0**
360 Combustibles y Lubricantes	100.000.000	100.000.000	95.270.041	95%	95.270.041	0
SUB TOTAL	**2.762.016.367.055**	**2.762.016.367.055**	**801.510.798.354**	29%	**611.887.327.895**	**189.623.470.459**

PARTIDAS NO ASIGNABLES A PROGRAMAS						
PROYECTO / ACTIVIDAD	EJECUCIÓN FINANCIERA					
	Presupuesto Vigente	Plan Financiero	Ejecutado	% de Ejec	Pagado	Deuda Flotante
003 PARTIDAS NO ASIGNABLES A PROGRAMAS	**150.000.000**	**150.000.000**	**55.467.830**	37%	**55.467.830**	**0**
01 Transferencias a otroa Organ y Ent. Del Estado	**150.000.000**	**150.000.000**	**55.467.830**	37%	**55.467.830**	**0**
800 Transferencias	**150.000.000**	**150.000.000**	**55.467.830**	37%	**55.467.830**	**0**
810 Transferencias Consolidables Corrientes al Sector Público	150.000.000	150.000.000	55.467.830	37%	55.467.830	0
SUBTOTAL	**150.000.000**	**150.000.000**	**55.467.830**	37%	**55.467.830**	**0**

TOTAL ENTIDAD	**2.762.166.367.055**	**2.762.166.367.055**	**801.566.266.184**	29%	**611.942.795.725**	**189.623.470.459**

FUENTE MEF - SIAF, cifras al 11/05/2026 ***Se incluyen del Grupo 800, los Subgrupos 810 - 860 Transferencias Consolidables**

En relación al Plan Financiero, el resultado de la ejecución **BAJA** representa del 0 al 59%.
En relación al Plan Financiero, el resultado de la ejecución **MEDIA** representa del 60 al 85%.
En relación al Plan Financiero, el resultado de la ejecución **ALTA** representa del 86% en adelante.

PODER LEGISLATIVO
Congreso de la Nación

NORMATIVAS VIGENTES

LEY N° 1.535/1999 "De Administración Financiera del Estado"
DECRETO N° 8127/2000 "Por el cual se establecen las Disposiciones Legales y Administrativas que reglamentan la implementación de la Ley N° 1535/99, "De Administración Financiera del Estado", y el funcionamiento del Sistema Integrado de Administración Financiera-SIAF.
Ley N° 7.609/2025 Que aprueba el Presupuesto General de la Nación para el Ejercicio Fiscal 2026.
DECRETO Nº 5.311/2026 Por el cual se reglamenta la Ley N° 7.609 del 31 de diciembre de 2025, "Que aprueba el Presupuesto General de la Nación para el Ejercicio Fiscal 2026".
DECRETO N° 5.443/2026 Por el cual se aprueba el Plan Financiero y se establecen Normas y Procedimientos para la Ejecución del Presupuesto General de la Nación para el Ejercicio Fiscal 2026, aprobado por la Ley N° 7.609/2025.

Cámara de Senadores 1º Piso
Río Jejuí e/ Avda. República
Tel: (021) 4145860 / 4145925
Email: dgcgp@senado.gov.py