PODER LEGISLATIVO
Congreso Nacional

DGCGP
Dirección General de Control de la Gestión Pública

MINISTERIO DE EDUCACIÓN Y CIENCIAS

TABLERO DE CONTROL DEL CONGRESO NACIONAL

DEL 01/01/2026 AL 31/03/2026

GRUPO DE GASTOS

Ejecución Presupuestaria Financiera					
Descripción	Presupuesto Inicial	Modificaciones	Presupuesto Vigente	Ejecutado	Saldo Presupuestario
100 Servicios Personales	9.442.929.989.970	-3.529.878.621	9.439.400.111.349	2.010.561.056.562	7.428.839.054.787
200 Servicios No Personales	262.934.413.697	803.725.428	263.738.139.125	31.598.538.640	232.139.600.485
300 Bienes de Consumo e Insumos	226.734.686.485	-11.348.173.477	215.386.513.008	15.111.374.518	200.275.138.490
500 Inversión Física	272.484.696.240	63.515.842.465	336.000.538.705	30.403.479.893	305.597.058.812
800 Transferencias	2.511.368.078.425	-46.369.697.153	2.464.998.381.272	508.930.429.180	1.956.067.952.092
900 Otros Gastos	1.135.004.765	0	1.135.004.765	638.396.491	496.608.274
TOTAL ENTIDAD	**12.717.586.869.582**	**3.071.818.642**	**12.720.658.688.224**	**2.597.243.275.284**	**10.123.415.412.940**

FUENTE MEF - SIAF, cifras al 10/04/2026 ***Se incluyen del Grupo 800, los Subgrupos 810 - 860 Transferencias Consolidables**

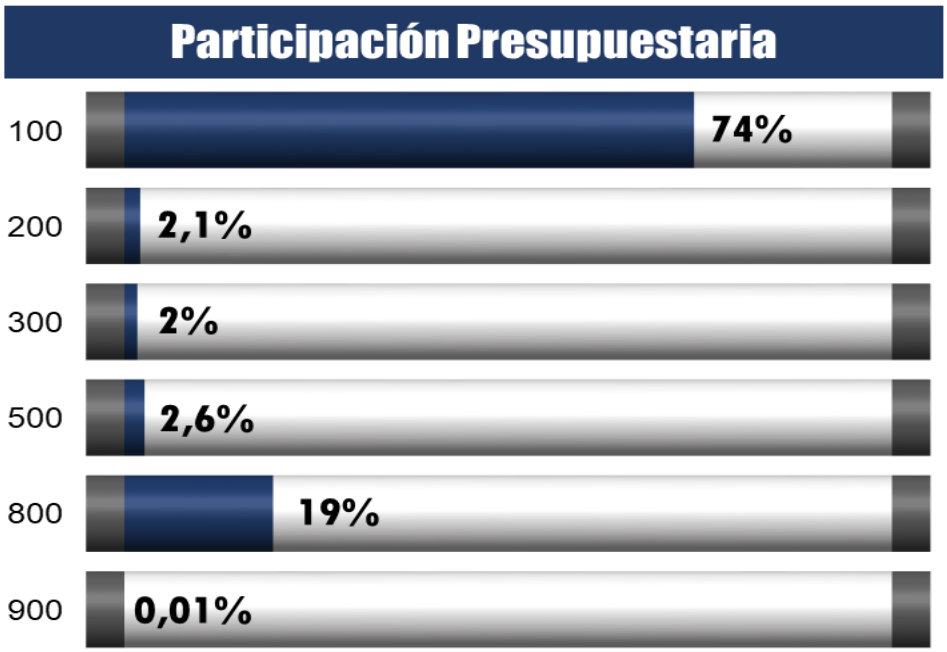

EJECUCIÓN POR FUENTE DE FINANCIAMIENTO

Recursos del Tesoro

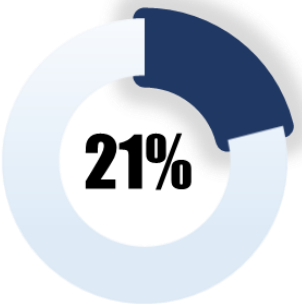

Presupuesto: ₲ 12.110.255.346.696
Ejecutado: ₲ 2.547.217.699.584

Recursos del Crédito Público

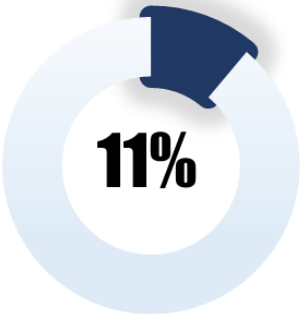

Presupuesto: ₲ 28.003.822.000
Ejecutado: ₲ 3.116.344.876

Recursos Institucionales

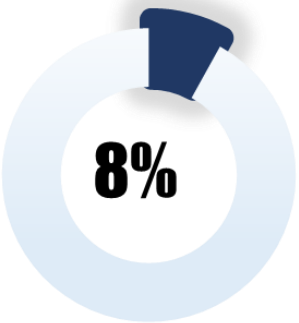

Presupuesto: ₲ 582.399.519.528
Ejecutado: ₲ 46.909.230.824

EJECUCIÓN PRESUPUESTARIA FINANCIERA
MINISTERIO DE EDUCACIÓN Y CIENCIAS

PROGRAMA CENTRAL						
PROYECTO / ACTIVIDAD	EJECUCIÓN FINANCIERA					
	Presupuesto Vigente	Plan Financiero	Ejecutado	% de Ejec	Pagado	Deuda Flotante
001 PROGRAMA CENTRAL	**9.605.308.432.044**	**9.605.308.432.044**	**2.049.916.566.099**	**21%**	**1.197.201.960.436**	**852.714.605.663**
01 Gestión Administrativa Institucional	**1.405.795.891.213**	**1.405.795.891.213**	**292.069.847.795**	**21%**	**170.067.751.693**	**122.002.096.102**
100 Servicios Personales	**1.284.121.105.878**	**1.284.121.105.878**	**265.107.266.403**	**21%**	**152.199.483.380**	**112.907.783.023**
110 Remuneraciones Básicas	201.419.757.214	201.419.757.214	37.997.606.510	19%	16.692.109.207	21.305.497.303
120 Remuneraciones Temporales	4.702.446.803	4.702.446.803	810.810.935	17%	0	810.810.935
130 Asignaciones Complementarias	949.225.176.190	949.225.176.190	218.275.373.930	23%	133.418.938.521	84.856.435.409
140 Personal Contratado	27.027.723.526	27.027.723.526	1.278.499.124	5%	249.435.652	1.029.063.472
180 Fondos de Reservas Especiales	69.000.000.000	69.000.000.000	0	0%	0	0
190 Otros Gastos del Personal	32.746.002.145	32.746.002.145	6.744.975.904	21%	1.839.000.000	4.905.975.904
200 Servicios No Personales	**54.024.897.739**	**54.024.897.739**	**6.463.184.798**	**12%**	**1.949.755.902**	**4.513.428.896**
210 Servicios Básicos	33.434.345.827	33.434.345.827	3.107.400.032	9%	50.000.660	3.057.399.372
220 Transporte y Almacenaje	24.741.189	24.741.189	0	0%	0	0
230 Pasajes y Viáticos	1.475.317.039	1.475.317.039	643.030.122	44%	454.611.830	188.418.292
240 Gastos por Servicios de Aseo, Mantenimiento y Reparación	4.160.269.166	4.160.269.166	479.643.910	12%	179.643.910	300.000.000
250 Alquileres y Derechos	12.171.821.023	12.171.821.023	1.611.318.922	13%	1.087.730.004	523.588.918
260 Servicios Técnicos y Profesionales	2.446.391.165	2.446.391.165	599.791.812	25%	177.769.498	422.022.314
280 Otros Servicios en General	213.012.330	213.012.330	0	0%	0	0
290 Servicios de Capacitación y Adiestramiento	99.000.000	99.000.000	22.000.000	22%	0	22.000.000
300 Bienes de Consumo e Insumos	**3.323.054.000**	**3.323.054.000**	**118.975.800**	**4%**	**18.975.800**	**100.000.000**
310 Productos Alimenticios	287.000.000	287.000.000	1.952.450	1%	1.952.450	0
330 Productos de Papel, Cartón e Impresos	1.211.682.500	1.211.682.500	2.657.100	0,22%	2.657.100	0
340 Bienes de Consumo de Oficinas e Insumos	869.561.500	869.561.500	10.398.050	1%	10.398.050	0
350 Productos e Instrumentales Químicos y Medicinales	24.200.000	24.200.000	0	0%	0	0
360 Combustibles y Lubricantes	559.810.000	559.810.000	100.000.000	18%	0	100.000.000
390 Otros Bienes de Consumo	370.800.000	370.800.000	3.968.200	1%	3.968.200	0
500 Inversión Física	**54.914.298.197**	**54.914.298.197**	**17.705.932.838**	**32%**	**15.899.536.611**	**1.806.396.227**
520 Construcciones	33.714.298.197	33.714.298.197	10.334.033.333	31%	10.334.033.333	0
530 Adquisiciones de Maquinarias, Equipos y Herramientas en General	319.896.000	319.896.000	24.996.300	8%	0	24.996.300
540 Adquisiciones de Equipos de Oficina y Computación	880.104.000	880.104.000	0	0%	0	0
590 Otros Gastos de Inversión y Reparaciones Mayores	20.000.000.000	20.000.000.000	7.346.903.205	37%	5.565.503.278	1.781.399.927
800 Transferencias	**8.284.770.634**	**8.284.770.634**	**2.040.086.937**	**25%**	**0**	**2.040.086.937**
830 Otras Transferencias Corrientes al Sector Externo Público o Privado	1.867.326.300	1.867.326.300	0	0%	0	0
840 Transferencias Corrientes al Sector Privado	50.000.000	50.000.000	50.000.000	100%	0	50.000.000
850 Transferencias Corrientes al Sector Externo	4.214.937.223	4.214.937.223	1.990.086.937	47%	0	1.990.086.937
890 Otras Transferencias de Capital al Sector Público o Privado	2.152.507.111	2.152.507.111	0	0%	0	0
900 Otros Gastos	**1.127.764.765**	**1.127.764.765**	**634.401.019**	**56%**	**0**	**634.401.019**
910 Pago de Impuestos, Tasas, Gastos Judiciales y Otros	1.127.764.765	1.127.764.765	634.401.019	56%	0	634.401.019
02 Servicio Educativo en Educación Inicial	**78.667.383.865**	**78.667.383.865**	**13.550.399.307**	**17%**	**6.849.600.787**	**6.700.798.520**
100 Servicios Personales	**75.369.064.084**	**75.369.064.084**	**13.550.399.307**	**18%**	**6.849.600.787**	**6.700.798.520**
110 Remuneraciones Básicas	73.786.303.240	73.786.303.240	13.308.517.228	18%	6.791.170.939	6.517.346.289
130 Asignaciones Complementarias	1.582.760.844	1.582.760.844	241.882.079	15%	58.429.848	183.452.231
800 Transferencias	**3.298.319.781**	**3.298.319.781**	**0**	**0%**	**0**	**0**
830 Otras Transferencias Corrientes al Sector Externo Público o Privado	3.298.319.781	3.298.319.781	0	0%	0	0

En relación al Plan Financiero, el resultado de la ejecución **BAJA** representa del 0 al 59%.
En relación al Plan Financiero, el resultado de la ejecución **MEDIA** representa del 60 al 85%.
En relación al Plan Financiero, el resultado de la ejecución **ALTA** representa del 86% en adelante.

EJECUCIÓN PRESUPUESTARIA FINANCIERA
MINISTERIO DE EDUCACIÓN Y CIENCIAS

PROGRAMA CENTRAL						
PROYECTO / ACTIVIDAD	EJECUCIÓN FINANCIERA					
	Presupuesto Vigente	Plan Financiero	Ejecutado	% de Ejec	Pagado	Deuda Flotante
03 Servicio Educativo en Primer y Segundo Ciclo de EEB	**4.433.828.424.343**	**4.433.828.424.343**	**952.301.009.176**	**21%**	**560.581.302.574**	**391.719.706.602**
100 Servicios Personales	**4.414.683.961.869**	**4.414.683.961.869**	**952.246.297.909**	**22%**	**560.526.591.307**	**391.719.706.602**
110 Remuneraciones Básicas	4.317.143.396.553	4.317.143.396.553	929.802.154.237	22%	553.331.873.109	376.470.281.128
120 Remuneraciones Temporales	218.323.015	218.323.015	39.587.480	18%	0	39.587.480
130 Asignaciones Complementarias	97.322.242.301	97.322.242.301	22.404.556.192	23%	7.194.718.198	15.209.837.994
200 Servicios No Personales	**434.341.540**	**434.341.540**	**54.711.267**	**13%**	**54.711.267**	**0**
230 Pasajes y Viáticos	243.301.590	243.301.590	54.711.267	22%	54.711.267	0
250 Alquileres y Derechos	191.039.950	191.039.950	0	0%	0	0
300 Bienes de Consumo e Insumos	**124.286.076**	**124.286.076**	**0**	**0%**	**0**	**0**
360 Combustibles y Lubricantes	124.286.076	124.286.076	0	0%	0	0
800 Transferencias	**18.585.834.858**	**18.585.834.858**	**0**	**0%**	**0**	**0**
830 Otras Transferencias Corrientes al Sector Externo Público o Privado	17.008.164.460	17.008.164.460	0	0%	0	0
890 Otras Transferencias de Capital al Sector Público o Privado	1.577.670.398	1.577.670.398	0	0%	0	0
04 Servicio Educativo en el Tercer Ciclo de la EEB y EM	**2.974.428.747.444**	**2.974.428.747.444**	**642.693.617.703**	**22%**	**376.705.734.953**	**265.987.882.750**
100 Servicios Personales	**2.945.112.062.132**	**2.945.112.062.132**	**637.128.550.563**	**22%**	**376.705.734.953**	**260.422.815.610**
110 Remuneraciones Básicas	2.880.691.485.369	2.880.691.485.369	621.533.217.169	22%	372.025.027.566	249.508.189.603
130 Asignaciones Complementarias	64.420.576.763	64.420.576.763	15.595.333.394	24%	4.680.707.387	10.914.626.007
200 Servicios No Personales	**33.637.279**	**33.637.279**	**0**	**0%**	**0**	**0**
230 Pasajes y Viáticos	33.637.279	33.637.279	0	0%	0	0
800 Transferencias	**29.283.048.033**	**29.283.048.033**	**5.565.067.140**	**19%**	**0**	**5.565.067.140**
830 Otras Transferencias Corrientes al Sector Externo Público o Privado	20.765.713.961	20.765.713.961	5.565.067.140	27%	0	5.565.067.140
890 Otras Transferencias de Capital al Sector Público o Privado	8.517.334.072	8.517.334.072	0	0%	0	0
05 Atención a Educación Superior y Ciencias	**71.591.584.383**	**71.591.584.383**	**10.806.679.394**	**15%**	**5.875.149.788**	**4.931.529.606**
100 Servicios Personales	**54.945.988.893**	**54.945.988.893**	**10.449.970.464**	**19%**	**5.756.484.544**	**4.693.485.920**
110 Remuneraciones Básicas	53.551.218.968	53.551.218.968	10.185.259.587	19%	5.689.292.644	4.495.966.943
120 Remuneraciones Temporales	265.671.232	265.671.232	45.384.224	17%	0	45.384.224
130 Asignaciones Complementarias	1.129.098.693	1.129.098.693	219.326.653	19%	67.191.900	152.134.753
200 Servicios No Personales	**2.079.566.951**	**2.079.566.951**	**196.708.930**	**9%**	**118.665.244**	**78.043.686**
230 Pasajes y Viáticos	301.816.413	301.816.413	0	0%	0	0
240 Gastos por Servicios de Aseo, Mntenimiento y Reparación	495.000.000	495.000.000	1.707.022	0,34%	0	1.707.022
260 Servicios Técnicos y Profesionales	1.282.750.538	1.282.750.538	195.001.908	15%	118.665.244	76.336.664
300 Bienes de Consumo e Insumos	**643.690.290**	**643.690.290**	**0**	**0%**	**0**	**0**
330 Productos de Papel, Carón e Impresos	116.167.790	116.167.790	0	0%	0	0
340 Bienes de Consumo de Oficinas e Insumos	445.865.500	445.865.500	0	0%	0	0
360 Combustibles y Lubricantes	81.657.000	81.657.000	0	0%	0	0
500 Inversión Física	**1.530.300.000**	**1.530.300.000**	**0**	**0%**	**0**	**0**
520 Construcciones	200.000.000	200.000.000	0	0%	0	0
530 Adquisiciones de Maquinarias, Equipos y Herramientas en General	25.000.000	25.000.000	0	0%	0	0
540 Adquisiciones de Equipos de Oficina y Computación	1.205.300.000	1.205.300.000	0	0%	0	0
570 Adquisiciones de Activos Intangibles	100.000.000	100.000.000	0	0%	0	0
800 Transferencias	**12.392.038.249**	**12.392.038.249**	**160.000.000**	**1%**	**0**	**160.000.000**
830 Otras Transferencias Corrientes al Sector Externo Público o Privado	5.625.583.613	5.625.583.613	160.000.000	3%	0	160.000.000
850 Transferencias Corrientes al Sector Externo	6.390.850.286	6.390.850.286	0	0%	0	0
890 Otras Transferencias de Capital al Sector Público o Privado	375.604.350	375.604.350	0	0%	0	0

En relación al Plan Financiero, el resultado de la ejecución **BAJA** representa del 0 al 59%.
En relación al Plan Financiero, el resultado de la ejecución **MEDIA** representa del 60 al 85%.
En relación al Plan Financiero, el resultado de la ejecución **ALTA** representa del 86% en adelante.

EJECUCIÓN PRESUPUESTARIA FINANCIERA
MINISTERIO DE EDUCACIÓN Y CIENCIAS

PROGRAMA CENTRAL						
PROYECTO / ACTIVIDAD	EJECUCIÓN FINANCIERA					
	Presupuesto Vigente	Plan Financiero	Ejecutado	% de Ejec	Pagado	Deuda Flotante
07 Servicios Educativos a Jóvenes y Adultos de 15 años y más	**463.116.881.486**	**463.116.881.486**	**101.491.262.611**	**22%**	**59.619.331.783**	**41.871.930.828**
100 Servicios Personales	**460.623.037.216**	**460.623.037.216**	**101.284.428.277**	**22%**	**59.512.365.663**	**41.772.062.614**
110 Remuneraciones Básicas	450.088.137.551	450.088.137.551	98.870.314.474	22%	58.748.216.967	40.122.097.507
120 Remuneraciones Temporales	187.140.408	187.140.408	25.827.492	14%	0	25.827.492
130 Asignaciones Complementarias	10.347.759.257	10.347.759.257	2.388.286.311	23%	764.148.696	1.624.137.615
200 Servicios No Personales	**942.618.556**	**942.618.556**	**99.868.214**	**11%**	**0**	**99.868.214**
230 Pasajes y Viáticos	375.700.696	375.700.696	99.868.214	27%	0	99.868.214
240 Gastos por Servicios de Aseo, Mantenimiento y Reparación	158.564.083	158.564.083	0	0%	0	0
260 Servicios Técnicos y Profesionales	408.353.777	408.353.777	0	0%	0	0
300 Bienes de Consumo e Insumos	**551.225.714**	**551.225.714**	**106.966.120**	**19%**	**106.966.120**	**0**
340 Bienes de Consumo de Oficinas e Insumos	200.258.438	200.258.438	0	0%	0	0
360 Combustibles y Lubricantes	350.967.276	350.967.276	106.966.120	30%	106.966.120	0
800 Transferencias	**1.000.000.000**	**1.000.000.000**	**0**	**0%**	**0**	**0**
840 Transferencias Corrientes al Sector Privado	1.000.000.000	1.000.000.000	0	0%	0	0
08 Servicio Educativo en Centros Regionales de Educ.	**108.543.307.881**	**108.543.307.881**	**21.367.780.483**	**20%**	**12.129.306.490**	**9.238.473.993**
100 Servicios Personales	**107.428.634.881**	**107.428.634.881**	**21.367.780.483**	**20%**	**12.129.306.490**	**9.238.473.993**
110 Remuneraciones Básicas	105.201.825.612	105.201.825.612	20.908.881.551	20%	11.985.888.221	8.922.993.330
130 Asignaciones Complementarias	2.226.809.269	2.226.809.269	458.898.932	21%	143.418.269	315.480.663
800 Transferencias	**1.114.673.000**	**1.114.673.000**	**0**	**0%**	**0**	**0**
830 Otras Transferencias Corrientes al Sector Externo Público o Privado	1.003.205.700	1.003.205.700	0	0%	0	0
890 Otras Transferencias de Capital al Sector Público o Privado	111.467.300	111.467.300	0	0%	0	0
09 Serv. Educ. a Estudiantes c/ Necesidades Específicas de Apoyo	**35.174.261.640**	**35.174.261.640**	**11.478.084.619**	**33%**	**3.187.926.638**	**8.290.157.981**
100 Servicios Personales	**27.885.474.525**	**27.885.474.525**	**5.478.084.619**	**20%**	**3.187.926.638**	**2.290.157.981**
110 Remuneraciones Básicas	24.239.397.559	24.239.397.559	5.348.677.702	22%	3.148.071.234	2.200.606.468
120 Remuneraciones Temporales	110.341.630	110.341.630	4.685.496	4%	0	4.685.496
130 Asignaciones Complementarias	535.735.336	535.735.336	124.721.421	23%	39.855.404	84.866.017
180 Fondo de Reservas Especiales	3.000.000.000	3.000.000.000	0	0%	0	0
200 Servicios No Personales	**495.000.000**	**495.000.000**	**0**	**0%**	**0**	**0**
290 Servicios de Capacitación y Adiestramiento	495.000.000	495.000.000	0	0%	0	0
300 Bienes de Consumo e Insumos	**403.120.688**	**403.120.688**	**0**	**0%**	**0**	**0**
310 Productos Alimenticios	10.000.000	10.000.000	0	0%	0	0
340 Bienes de Consumo de Oficinas e Insumos	154.847.888	154.847.888	0	0%	0	0
360 Combustibles y Lubricantes	238.272.800	238.272.800	0	0%	0	0
800 Transferencias	**6.390.666.427**	**6.390.666.427**	**6.000.000.000**	**94%**	**0**	**6.000.000.000**
830 Otras Transferencias Corrientes al Sector Externo Público o Privado	390.666.427	390.666.427	0	0%	0	0
850 Transferencias Corrientes al Sector Externo	6.000.000.000	6.000.000.000	6.000.000.000	100%	0	6.000.000.000
10 Promoción del Talento y la Formación Artística	**981.292.095**	**981.292.095**	**0**	**0%**	**0**	**0**
200 Servicios No Personales	**588.042.685**	**588.042.685**	**0**	**0%**	**0**	**0**
220 Transporte y Almacenaje	5.940.000	5.940.000	0	0%	0	0
230 Pasajes y Viáticos	76.965.926	76.965.926	0	0%	0	0
240 Gastos por Servicios de Aseo, Mantenimiento y Reparación	20.274.646	20.274.646	0	0%	0	0
260 Servicios Técnicos y Profesionales	484.862.113	484.862.113	0	0%	0	0
300 Bienes de Consumo e Insumos	**61.449.410**	**61.449.410**	**0**	**0%**	**0**	**0**
330 Productos de Papel, Cartón e Impresos	10.170.000	10.170.000	0	0%	0	0
340 Bienes de Consumo de Oficinas e Insumos	51.279.410	51.279.410	0	0%	0	0

En relación al Plan Financiero, el resultado de la ejecución **BAJA** representa del 0 al 59%.
En relación al Plan Financiero, el resultado de la ejecución **MEDIA** representa del 60 al 85%.
En relación al Plan Financiero, el resultado de la ejecución **ALTA** representa del 86% en adelante.

EJECUCIÓN PRESUPUESTARIA FINANCIERA
MINISTERIO DE EDUCACIÓN Y CIENCIAS

PROGRAMA CENTRAL						
PROYECTO / ACTIVIDAD	EJECUCIÓN FINANCIERA					
	Presupuesto Vigente	Plan Financiero	Ejecutado	% de Ejec	Pagado	Deuda Flotante
500 Inversión Física	**331.800.000**	**331.800.000**	**0**	**0%**	**0**	**0**
530 Adquisiciones de Maquinarias, Equipos y Herramientas en General	81.900.000	81.900.000	0	0%	0	0
540 Adquisiciones de Equipos de Oficina y Computación	249.900.000	249.900.000	0	0%	0	0
11 Atención a Instituciones de Educación Escolar Indígena	**12.780.674.156**	**12.780.674.156**	**1.948.530.319**	**15%**	**1.079.256.257**	**869.274.062**
100 Servicios Personales	**12.163.304.600**	**12.163.304.600**	**1.948.530.319**	**16%**	**1.079.256.257**	**869.274.062**
110 Remuneraciones Básicas	8.802.032.902	8.802.032.902	1.904.758.993	22%	1.069.335.843	835.423.150
120 Remuneraciones Temporales	92.953.953	92.953.953	13.947.610	15%	0	13.947.610
130 Asignaciones Complementarias	127.917.745	127.917.745	29.823.716	23%	9.920.414	19.903.302
180 Fondos de Reservas Especiales	3.000.000.000	3.000.000.000	0	0%	0	0
190 Otros Gastos del Personal	140.400.000	140.400.000	0	0%	0	0
200 Servicios No Personales	**46.483.787**	**46.483.787**	**0**	**0%**	**0**	**0**
230 Pasajes y Viáticos	21.384.000	21.384.000	0	0%	0	0
250 Alquileres y Derechos	25.099.787	25.099.787	0	0%	0	0
800 Transferencias	**570.885.769**	**570.885.769**	**0**	**0%**	**0**	**0**
840 Transferencias Corrientes al Sector Privado	570.885.769	570.885.769	0	0%	0	0
12 Otorgamiento de Becas para Educación Superior	**5.878.425.000**	**5.878.425.000**	**0**	**0%**	**0**	**0**
800 Transferencias	**5.878.425.000**	**5.878.425.000**	**0**	**0%**	**0**	**0**
840 Transferencias Corrientes al Sector Privado	5.878.425.000	5.878.425.000	0	0%	0	0
13 Planificación y Monitoreo de la Política Educativa Nacional	**183.793.449**	**183.793.449**	**0**	**0%**	**0**	**0**
100 Servicios Personales	**57.789.565**	**57.789.565**	**0**	**0%**	**0**	**0**
120 Remuneraciones Temporales	57.789.565	57.789.565	0	0%	0	0
200 Servicios No Personales	**1.232.726**	**1.232.726**	**0**	**0%**	**0**	**0**
280 Otros Servicios en General	1.232.726	1.232.726	0	0%	0	0
300 Bienes de Consumo e Insumos	**124.771.158**	**124.771.158**	**0**	**0%**	**0**	**0**
340 Bienes de Consumo de Oficinas e Insumos	16.742.888	16.742.888	0	0%	0	0
360 Combustibles y Lubricantes	108.028.270	108.028.270	0	0%	0	0
14 Difusión de la Investigación Educativa	**14.408.778**	**14.408.778**	**0**	**0%**	**0**	**0**
200 Servicios No Personales	**14.408.778**	**14.408.778**	**0**	**0%**	**0**	**0**
260 Servicios Técnicos y Profesionales	14.408.778	14.408.778	0	0%	0	0
15 Evaluación de la Calidad Educativa	**509.315.533**	**509.315.533**	**0**	**0%**	**0**	**0**
200 Servicios No Personales	**390.574.167**	**390.574.167**	**0**	**0%**	**0**	**0**
230 Pasajes y Viáticos	243.388.887	243.388.887	0	0%	0	0
240 Gastos por Servicios de Aseo, Mantenimiento y Reparación	9.900.000	9.900.000	0	0%	0	0
260 Servicios Técnicos y Profesionales	137.285.280	137.285.280	0	0%	0	0
300 Bienes de Consumo e Insumos	**48.741.366**	**48.741.366**	**0**	**0%**	**0**	**0**
330 Productos de Papel, Cartón e Impresos	21.941.360	21.941.360	0	0%	0	0
340 Bienes de Consumo de Oficinas e Insumos	16.952.606	16.952.606	0	0%	0	0
360 Combustibles y Lubricantes	9.847.400	9.847.400	0	0%	0	0
800 Transferencias	**70.000.000**	**70.000.000**	**0**	**0%**	**0**	**0**
850 Transferencias Corrientes al Sector Externo	70.000.000	70.000.000	0	0%	0	0
16 Promoción de Políticas p/ el Desarrollo de Educación y Ciencias	**1.898.385.928**	**1.898.385.928**	**213.499.088**	**11%**	**117.300.343**	**96.198.745**
100 Servicios Personales	**1.657.474.765**	**1.657.474.765**	**213.499.088**	**13%**	**117.300.343**	**96.198.745**
110 Remuneraciones Básicas	1.412.826.272	1.412.826.272	213.499.088	15%	117.300.343	96.198.745
130 Asignaciones Complementarias	187.048.493	187.048.493	0	0%	0	0
190 Otros Gastos del Personal	57.600.000	57.600.000	0	0%	0	0

En relación al Plan Financiero, el resultado de la ejecución **BAJA** representa del 0 al 59%.
En relación al Plan Financiero, el resultado de la ejecución **MEDIA** representa del 60 al 85%.
En relación al Plan Financiero, el resultado de la ejecución **ALTA** representa del 86% en adelante.

EJECUCIÓN PRESUPUESTARIA FINANCIERA
MINISTERIO DE EDUCACIÓN Y CIENCIAS

PROGRAMA CENTRAL						
PROYECTO / ACTIVIDAD	EJECUCIÓN FINANCIERA					
	Presupuesto Vigente	Plan Financiero	Ejecutado	% de Ejec	Pagado	Deuda Flotante
200 Servicios No Personales	**191.606.565**	**191.606.565**	**0**	**0%**	**0**	**0**
210 Servicios Básicos	49.896.000	49.896.000	0	0%	0	0
230 Pasajes y Viáticos	92.736.026	92.736.026	0	0%	0	0
240 Gastos por Servicios de Aseo, Mantenimiento y Reparación	1.313.271	1.313.271	0	0%	0	0
260 Servicios Técnicos y Profesionales	28.561.500	28.561.500	0	0%	0	0
290 Servicios de Capacitación y Adiestramiento	19.099.768	19.099.768	0	0%	0	0
300 Bienes de Consumo e Insumos	**31.764.941**	**31.764.941**	**0**	**0%**	**0**	**0**
330 Producción de Papel, Carton e Impresos	2.771.695	2.771.695	0	0%	0	0
340 Bienes de Consumo de Oficinas e Insumos	10.914.906	10.914.906	0	0%	0	0
360 Combustibles y Lubricantes	18.078.340	18.078.340	0	0%	0	0
500 Inversión Física	**17.539.657**	**17.539.657**	**0**	**0%**	**0**	**0**
540 Adquisiciones de Equipos de Oficina y Computación	17.539.657	17.539.657	0	0%	0	0
17 Fomento y Apoyo Operat. para la Ejec. de Proy. del MEC	**11.915.654.850**	**11.915.654.850**	**1.995.855.604**	**17%**	**989.299.130**	**1.006.556.474**
100 Servicios Personales	**6.770.262.850**	**6.770.262.850**	**989.299.130**	**15%**	**989.299.130**	**0**
120 Remuneraciones Temporales	859.911.000	859.911.000	67.967.533	8%	67.967.533	0
130 Asignaciones Complementarias	709.974.850	709.974.850	132.836.877	19%	132.836.877	0
140 Personal Contratado	5.200.377.000	5.200.377.000	788.494.720	15%	788.494.720	0
200 Servicios No Personales	**3.542.472.000**	**3.542.472.000**	**182.842.826**	**5%**	**0**	**182.842.826**
210 Servicios Básicos	93.852.000	93.852.000	17.391.000	19%	0	17.391.000
230 Pasajes y Viáticos	89.100.000	89.100.000	0	0%	0	0
240 Gastos por Servicios de Aseo, Mantenimiento y Reparación	466.210.000	466.210.000	16.205.160	3%	0	16.205.160
250 Alquileres y Derechos	439.576.668	439.576.668	113.940.000	26%	0	113.940.000
260 Servicios Técnicos y Profesionales	2.295.333.332	2.295.333.332	35.306.666	2%	0	35.306.666
290 Servicios de Capacitación y Adiestramiento	158.400.000	158.400.000	0	0%	0	0
300 Bienes de Consumo e Insumos	**269.680.000**	**269.680.000**	**21.502.208**	**8%**	**0**	**21.502.208**
310 Productos Alimenticios	15.000.000	15.000.000	0	0%	0	0
330 Productos de Papel, Cartón e Impresos	52.580.000	52.580.000	0	0%	0	0
340 Bienes de Consumo de Oficinas e Insumos	60.700.000	60.700.000	0	0%	0	0
350 Productos e Instrumentales Químicos y Medicinales	5.400.000	5.400.000	0	0%	0	0
360 Combustibles y Lubricantes	96.000.000	96.000.000	5.430.304	6%	0	5.430.304
390 Otros Bienes de Consumo	40.000.000	40.000.000	16.071.904	40%	0	16.071.904
500 Inversión Física	**530.000.000**	**530.000.000**	**0**	**0%**	**0**	**0**
540 Adquisiciones de Equipos de Oficina y Computación	530.000.000	530.000.000	0	0%	0	0
800 Transferencias	**800.000.000**	**800.000.000**	**800.000.000**	**100%**	**0**	**800.000.000**
850 Transferencias Corrientes al Sector Externo	800.000.000	800.000.000	800.000.000	100%	0	800.000.000
900 Otros Gastos	**3.240.000**	**3.240.000**	**2.211.440**	**68%**	**0**	**2.211.440**
910 Pago de Impuestos, Tasas, Gastos Judiciales y Otros	3.240.000	3.240.000	2.211.440	68%	0	2.211.440
SUBTOTAL	**9.605.308.432.044**	**9.605.308.432.044**	**2.049.916.566.099**	**21%**	**1.197.201.960.436**	**852.714.605.663**

En relación al Plan Financiero, el resultado de la ejecución **BAJA** representa del 0 al 59%.
En relación al Plan Financiero, el resultado de la ejecución **MEDIA** representa del 60 al 85%.
En relación al Plan Financiero, el resultado de la ejecución **ALTA** representa del 86% en adelante.

EJECUCIÓN PRESUPUESTARIA FINANCIERA
MINISTERIO DE EDUCACIÓN Y CIENCIAS

PROGRAMAS SUSTANTIVOS						
PROYECTO / ACTIVIDAD	EJECUCIÓN FINANCIERA					
	Presupuesto Vigente	Plan Financiero	Ejecutado	% de Ejec	Pagado	Deuda Flotante
001 ATENCIÓN EDUCATIVA OPORTUNA AL PRE JARDIN Y JARDIN	**80.295.903.792**	**80.295.903.792**	**7.655.313.827**	**10%**	**6.892.416.489**	**762.897.338**
04 Entrega de Canasta Básica de Útiles Escolares	**11.960.917.440**	**11.960.917.440**	**0**	**0%**	**0**	**0**
200 Servicios No Personales	**1.992.946.998**	**1.992.946.998**	**0**	**0%**	**0**	**0**
220 Transporte y Almacenaje	1.992.946.998	1.992.946.998	0	0%	0	0
300 Bienes de Consumo e Insumos	**9.967.970.442**	**9.967.970.442**	**0**	**0%**	**0**	**0**
340 Bienes de Consumo de Oficinas e Insumos	9.967.970.442	9.967.970.442	0	0%	0	0
05 Ampliación en la Atenc. Educ. desde la Gestación hasta 5 años	**68.334.986.352**	**68.334.986.352**	**7.655.313.827**	**11%**	**6.892.416.489**	**762.897.338**
100 Servicios Personales	**41.462.350.091**	**41.462.350.091**	**25.500.000**	**0,06%**	**25.500.000**	**0**
140 Personal Contratado	41.462.350.091	41.462.350.091	25.500.000	0,06%	25.500.000	0
200 Servicios No Personales	**1.663.029.611**	**1.663.029.611**	**79.875.001**	**5%**	**0**	**79.875.001**
230 Pasajes y Viáticos	470.377.111	470.377.111	55.955.001	12%	0	55.955.001
260 Servicios Técnicos y Profesionales	1.192.652.500	1.192.652.500	23.920.000	2%	0	23.920.000
300 Bienes de Consumo e Insumos	**295.376.655**	**295.376.655**	**24.599.337**	**8%**	**0**	**24.599.337**
360 Combustibles y Lubricantes	295.376.655	295.376.655	24.599.337	8%	0	24.599.337
500 Inversión Física	**24.814.229.995**	**24.814.229.995**	**7.425.339.489**	**30%**	**6.866.916.489**	**558.423.000**
520 Construcciones	16.324.696.183	16.324.696.183	6.866.916.489	42%	6.866.916.489	0
530 Adquisiciones de Maquinarias, Equipos y Herramientas en General	4.986.830.000	4.986.830.000	299.766.000	6%	0	299.766.000
540 Adquisiciones de Equipos de Oficina y Computación	3.502.703.812	3.502.703.812	258.657.000	7%	0	258.657.000
800 Transferencias	**100.000.000**	**100.000.000**	**100.000.000**	**100%**	**0**	**100.000.000**
850 Transferencias Corrientes al Sector Externo	100.000.000	100.000.000	100.000.000	100%	0	100.000.000
002 EDUCACIÓN MEDIA INTEGRADA	**167.271.412.982**	**167.271.412.982**	**13.491.000**	**0,01%**	**0**	**13.491.000**
04 Difusión de Ofertas Educativas	**99.000.000**	**99.000.000**	**0**	**0%**	**0**	**0**
200 Servicios No Personales	**99.000.000**	**99.000.000**	**0**	**0%**	**0**	**0**
260 Servicios Técnicos y Profesionales	99.000.000	99.000.000	0	0%	0	0
07 Mejoramiento Infraestructura y Equipamiento en Colegios Técnicos	**167.172.412.982**	**167.172.412.982**	**13.491.000**	**0,01%**	**0**	**13.491.000**
200 Servicios No Personales	**6.797.244.126**	**6.797.244.126**	**13.491.000**	**0,20%**	**0**	**13.491.000**
220 Transporte y Almacenaje	435.600.000	435.600.000	0	0%	0	0
230 Pasajes y Viáticos	172.200.000	172.200.000	0	0%	0	0
260 Servicios Técnicos y Profesionales	6.189.444.126	6.189.444.126	13.491.000	0,22%	0	13.491.000
500 Inversión Física	**160.375.168.856**	**160.375.168.856**	**0**	**0%**	**0**	**0**
520 Construcciones	106.374.765.600	106.374.765.600	0	0%	0	0
530 Adquisiciones de Maquinarías, Equipos y Herramientas en General	47.860.803.030	47.860.803.030	0	0%	0	0
540 Adquisiciones de Equipos de Oficina y Computación	6.139.600.226	6.139.600.226	0	0%	0	0
003 CALIDAD DEL APRENDIZAJE	**344.745.003.946**	**330.392.768.420**	**31.331.670.599**	**9%**	**8.691.440.344**	**22.640.230.255**
01 Elaboración Doc. Pedag. p/ Estud. c/ Necesidades de Apoyo	**75.241.557**	**75.241.557**	**0**	**0%**	**0**	**0**
300 Bienes de Consumo e Insumos	**75.241.557**	**75.241.557**	**0**	**0%**	**0**	**0**
230 Productos de Papel, Cartón e Impresos	75.241.557	75.241.557	0	0%	0	0
03 Elaboración de Curric. y Mater. Educativos p/ Pueblo Indígena	**171.481.911**	**171.481.911**	**0**	**0%**	**0**	**0**
200 Servicios No Personales	**26.977.861**	**26.977.861**	**0**	**0%**	**0**	**0**
230 Pasajes y Viáticos	26.977.861	26.977.861	0	0%	0	0
300 Bienes de Consumo e Insumos	**32.004.050**	**32.004.050**	**0**	**0%**	**0**	**0**
360 Combustibles y Lubricantes	32.004.050	32.004.050	0	0%	0	0
800 Transferencias	**112.500.000**	**112.500.000**	**0**	**0%**	**0**	**0**
850 Transferencias Corrientes al Sector Externo	112.500.000	112.500.000	0	0%	0	0

En relación al Plan Financiero, el resultado de la ejecución **BAJA** representa del 0 al 59%.
En relación al Plan Financiero, el resultado de la ejecución **MEDIA** representa del 60 al 85%.
En relación al Plan Financiero, el resultado de la ejecución **ALTA** representa del 86% en adelante.

EJECUCIÓN PRESUPUESTARIA FINANCIERA
MINISTERIO DE EDUCACIÓN Y CIENCIAS

PROGRAMAS SUSTANTIVOS						
PROYECTO / ACTIVIDAD	EJECUCIÓN FINANCIERA					
	Presupuesto Vigente	Plan Financiero	Ejecutado	% de Ejec	Pagado	Deuda Flotante
04 Entrega de Materiales Didácticos	**50.000.000.000**	**50.000.000.000**	**1.722.932.860**	**3%**	**1.530.000.000**	**192.932.860**
300 Bienes de Consumo e Insumos	**50.000.000.000**	**50.000.000.000**	**1.722.932.860**	**3%**	**1.530.000.000**	**192.932.860**
330 Productos de Papel, Cartón e Impresos	50.000.000.000	50.000.000.000	1.722.932.860	3%	1.530.000.000	192.932.860
07 Investigación Eval. Estandarizadas de Desempeño a Estud.	**6.350.018.807**	**6.350.018.807**	**356.175.900**	**6%**	**210.000.000**	**146.175.900**
100 Servicios Personales	**1.860.000.000**	**1.860.000.000**	**210.000.000**	**11%**	**210.000.000**	**0**
140 Personal Contratado	1.860.000.000	1.860.000.000	210.000.000	11%	210.000.000	0
200 Servicios No Personales	**4.323.235.691**	**4.323.235.691**	**143.520.000**	**3%**	**0**	**143.520.000**
230 Pasajes y Viáticos	1.829.921.234	1.829.921.234	0	0%	0	0
240 Gastos por Servicios de Aseo, Mantenimiento y Reparación	69.300.000	69.300.000	0	0%	0	0
260 Servicios Técnicos y Profesionales	2.186.414.457	2.186.414.457	0	0%	0	0
290 Servicios de Capacitación y Adiestramiento	237.600.000	237.600.000	143.520.000	60%	0	143.520.000
300 Bienes de Consumo e Insumos	**146.491.658**	**146.491.658**	**2.655.900**	**2%**	**0**	**2.655.900**
330 Productos de Papel, Cartón e Impresos	31.600.000	31.600.000	0	0%	0	0
340 Bienes de Consumo de Oficinas e Insumos	58.844.063	58.844.063	1.125.900	2%	0	1.125.900
350 Productos e Instrumentos Químicos y Medicinales	6.000.000	6.000.000	0	0%	0	0
360 Combustibles y Lubricantes	50.047.595	50.047.595	1.530.000	3%	0	1.530.000
800 Transferencias	**20.291.458**	**20.291.458**	**0**	**0%**	**0**	**0**
850 Transferencias Corrientes al Secto Externo	20.291.458	20.291.458	0	0%	0	0
09 Mejoramiento de Cond. de Aprendiz. con Incorporación de TIC	**4.157.382.222**	**4.157.382.222**	**442.354.749**	**11%**	**0**	**442.354.749**
200 Servicios No Personales	**4.157.382.222**	**4.157.382.222**	**442.354.749**	**11%**	**0**	**442.354.749**
260 Servicios Técnicos y Profesionales	4.157.382.222	4.157.382.222	442.354.749	11%	0	442.354.749
10 Mejoramiento de Establecimientos Escolares e IFD	**187.482.930.600**	**173.130.695.074**	**17.328.073.999**	**10%**	**6.951.440.344**	**10.376.633.655**
100 Servicios Personales	**4.866.000.000**	**4.866.000.000**	**486.000.000**	**10%**	**474.000.000**	**12.000.000**
140 Personal Contratado	4.623.375.000	4.623.375.000	486.000.000	11%	474.000.000	12.000.000
190 Otros Gastos del Personal	242.625.000	242.625.000	0	0%	0	0
200 Servicios No Personales	**52.646.780.600**	**44.592.295.074**	**7.891.206.471**	**18%**	**2.877.316.689**	**5.013.889.782**
210 Servicios Básicos	100.980.000	100.980.000	0	0%	0	0
220 Transporte y Almacenaje	1.980.000.000	1.980.000.000	0	0%	0	0
230 Pasajes y Viáticos	1.677.060.000	586.200.000	28.833.971	5%	107.627	28.726.344
240 Gastos por Servicios de Aseo, Mantenimiento y Reparación	392.040.000	0	0	0%	0	0
250 Alquileres y Derechos	1.140.000.000	1.140.000.000	0	0%	0	0
260 Servicios Técnicos y Profesionales	47.356.700.600	40.785.115.074	7.862.372.500	19%	2.877.209.062	4.985.163.438
300 Bienes de Consumo e Insumos	**5.710.020.000**	**4.937.000.000**	**920.000**	**0,02%**	**0**	**920.000**
310 Productos Alimenticios	15.000.000	0	0	0%	0	0
330 Productos de Papel, Cartón e Impresos	4.418.820.000	4.380.000.000	0	0%	0	0
340 Bienes de Consumo de Oficinas e Insumos	67.300.000	0	0	0%	0	0
360 Combustibles y Lubricantes	1.188.500.000	557.000.000	920.000	0,17%	0	920.000
390 Otros Bienes de Consumo	20.400.000	0	0	0%	0	0
500 Inversión Física	**79.711.202.000**	**74.686.472.000**	**0**	**0%**	**0**	**0**
530 Adquisiciones de Maquinarias, Equipos y Herramientas en General	800.000.000	800.000.000	0	0%	0	0
540 Adquisiciones de Equipos de Oficina y Computación	75.351.730.000	70.327.000.000	0	0%	0	0
570 Adquisición de Activos Intangibles	3.559.472.000	3.559.472.000	0	0%	0	0
800 Transferencias	**44.544.928.000**	**44.044.928.000**	**8.948.163.496**	**20%**	**3.598.339.623**	**5.349.823.873**
830 Otras Transferencias Corrientes al Sector Externo Público o Privado	36.044.928.000	36.044.928.000	8.340.487.085	23%	3.598.339.623	4.742.147.462
850 Transferencias Corrientes al Sector Privado	500.000.000	0	0	0%	0	0
890 Otras Transferencias de Capital al Sector Público o Privado	8.000.000.000	8.000.000.000	607.676.411	8%	0	607.676.411

En relación al Plan Financiero, el resultado de la ejecución **BAJA** representa del 0 al 59%.
En relación al Plan Financiero, el resultado de la ejecución **MEDIA** representa del 60 al 85%.
En relación al Plan Financiero, el resultado de la ejecución **ALTA** representa del 86% en adelante.

LEY N° 7.408/2024 Que aprueba el Presupuesto General de la Nación para el Ejercicio Fiscal 2025.
DECRETO Nº 3.248/2025 Por el cual se Reglamenta la Ley N° 7.408 del 30 De Diciembre de 2024, «Que aprueba el Presupuesto General de la Nación para el Ejrcicio Fiscal 2025».

EJECUCIÓN PRESUPUESTARIA FINANCIERA
MINISTERIO DE EDUCACIÓN Y CIENCIAS

PROGRAMAS SUSTANTIVOS						
PROYECTO / ACTIVIDAD	EJECUCIÓN FINANCIERA					
	Presupuesto Vigente	Plan Financiero	Ejecutado	% de Ejec	Pagado	Deuda Flotante
900 Otros Gastos	**4.000.000**	**4.000.000**	**1.784.032**	**45%**	**1.784.032**	**0**
910 Pago de Impuestos, Tasas, Gastos Judiciales y Otros	4.000.000	4.000.000	1.784.032	45%	1.784.032	0
11 Capacitación de las Competencias Profesionales de Educadores	**96.507.948.849**	**96.507.948.849**	**11.482.133.091**	**12%**	**0**	**11.482.133.091**
200 Servicios No Personales	**94.557.948.849**	**94.557.948.849**	**11.482.133.091**	**12%**	**0**	**11.482.133.091**
230 Pasajes y Viáticos	594.000.000	594.000.000	19.760.318	3%	0	19.760.318
260 Servicios Técnicos y Profesionales	5.276.700.000	5.276.700.000	0	0%	0	0
290 Servicios de Capacitación y Adiestramiento	88.687.248.849	88.687.248.849	11.462.372.773	13%	0	11.462.372.773
300 Bienes de Consumo e Insumos	**150.000.000**	**150.000.000**	**0**	**0%**	**0**	**0**
360 Combustibles y Lubricantes	150.000.000	150.000.000	0	0%	0	0
500 Inversión Física	**1.500.000.000**	**1.500.000.000**	**0**	**0%**	**0**	**0**
540 Adquisiciones de Equipos de Oficina y Computación	1.500.000.000	1.500.000.000	0	0%	0	0
800 Transferencias	**300.000.000**	**300.000.000**	**0**	**0%**	**0**	**0**
850 Transferencias Corrientes al Sector Privado	300.000.000	300.000.000	0	0%	0	0
004 CULMINACIÓN OPORTUNA DE ESTUDIOS	**195.789.810.397**	**195.789.810.397**	**23.009.122.152**	**12%**	**18.764.594.803**	**4.244.527.349**
04 Entrega de Canasta Básica de Útiles Escolares	**177.792.946.059**	**177.792.946.059**	**17.661.464.586**	**10%**	**14.235.820.000**	**3.425.644.586**
200 Servicios No Personales	**34.463.721.056**	**34.463.721.056**	**4.548.642.293**	**13%**	**2.835.820.000**	**1.712.822.293**
220 Transporte y Almacenaje	34.463.721.056	34.463.721.056	4.548.642.293	13%	2.835.820.000	1.712.822.293
300 Bienes de Consumo e Insumos	**143.329.225.003**	**143.329.225.003**	**13.112.822.293**	**9%**	**11.400.000.000**	**1.712.822.293**
340 Bienes de Consumo de Oficinas e Insumos	143.329.225.003	143.329.225.003	13.112.822.293	9%	11.400.000.000	1.712.822.293
07 Ampliación Rep. 822 Est. Educ. Asu 17 Dptos.	**12.992.989.338**	**12.992.989.338**	**5.347.657.566**	**41%**	**4.528.774.803**	**818.882.763**
100 Servicios Personales	**393.600.000**	**393.600.000**	**75.450.000**	**19%**	**75.450.000**	**0**
140 Personal Contratado	393.600.000	393.600.000	75.450.000	19%	75.450.000	0
200 Servicios No Personales	**224.989.338**	**224.989.338**	**0**	**0%**	**0**	**0**
230 Pasajes y Viáticos	108.000.000	108.000.000	0	0%	0	0
260 Servicios Técnicos y Profesionales	116.989.338	116.989.338	0	0%	0	0
300 Bienes de Consumo e Insumos	**98.400.000**	**98.400.000**	**0**	**0%**	**0**	**0**
360 Combustibles y Lubricantes	98.400.000	98.400.000	0	0%	0	0
500 Inversión Física	**12.276.000.000**	**12.276.000.000**	**5.272.207.566**	**43%**	**4.453.324.803**	**818.882.763**
520 Construcciones	12.276.000.000	12.276.000.000	5.272.207.566	43%	4.453.324.803	818.882.763
09 Otorgamiento de Becas para el Tercer Ciclo y Educación Media	**5.003.875.000**	**5.003.875.000**	**0**	**0%**	**0**	**0**
800 Transferencias	**5.003.875.000**	**5.003.875.000**	**0**	**0%**	**0**	**0**
840 Transferencias Corrientes al Sector Privado	5.003.875.000	5.003.875.000	0	0%	0	0
SUBTOTAL	**788.102.131.117**	**773.749.895.591**	**62.009.597.578**	**8%**	**34.348.451.636**	**27.661.145.942**

PARTIDAS NO ASIGNABLES A PROGRAMAS						
PROYECTO / ACTIVIDAD	EJECUCIÓN FINANCIERA					
	Presupuesto Vigente	Plan Financiero	Ejecutado	% de Ejec	Pagado	Deuda Flotante
001 PARTIDAS NO ASIGNABLES A PROGRAMAS	**2.327.248.125.063**	**2.327.248.125.063**	**485.317.111.607**	**21%**	**444.620.927.369**	**40.696.184.238**
01 Transferencias Consolidables	**2.327.248.125.063**	**2.327.248.125.063**	**485.317.111.607**	**21%**	**444.620.927.369**	**40.696.184.238**
800 Transferencias	**2.327.248.125.063**	**2.327.248.125.063**	**485.317.111.607**	**21%**	**444.620.927.369**	**40.696.184.238**
810 Transferencias Consolidables Corrientes al Sector Público	2.204.211.499.643	2.204.211.499.643	470.469.780.684	21%	434.361.417.000	36.108.363.684
860 Transferencias Consolidables de Capital al Sector Público	123.036.625.420	123.036.625.420	14.847.330.923	12%	10.259.510.369	4.587.820.554
SUBTOTAL	**2.327.248.125.063**	**2.327.248.125.063**	**485.317.111.607**	**21%**	**444.620.927.369**	**40.696.184.238**

TOTAL ENTIDAD	**12.720.658.688.224**	**12.706.306.452.698**	**2.597.243.275.284**	**20%**	**1.676.171.339.441**	**921.071.935.843**

FUENTE MEF - SIAF, cifras al 10/04/2026 ***Se incluyen del Grupo 800, los Subgrupos 810 - 860 Transferencias Consolidables**

En relación al Plan Financiero, el resultado de la ejecución **BAJA** representa del 0 al 59%.
En relación al Plan Financiero, el resultado de la ejecución **MEDIA** representa del 60 al 85%.
En relación al Plan Financiero, el resultado de la ejecución **ALTA** representa del 86% en adelante.

PODER LEGISLATIVO
Congreso de la Nación

DG CGP

NORMATIVAS VIGENTES

LEY N° 1.535/1999 "De Administración Financiera del Estado"
DECRETO N° 8127/2000 "Por el cual se establecen las Disposiciones Legales y Administrativas que reglamentan la implementación de la Ley N° 1535/99, "De Administración Financiera del Estado", y el funcionamiento del Sistema Integrado de Administración Financiera-SIAF.
LEY N° 7.408/2024 Que aprueba el Presupuesto General de la Nación para el Ejercicio Fiscal 2025.
DECRETO Nº 3.248/2025 Por el cual se reglamenta la Ley N° 7.408 del 30 de diciembre de 2024, "Que aprueba el Presupuesto General de la Nación para el Ejercicio Fiscal 2025".
DECRETO N° 3.310/2025 Por el cual se aprueba el Plan Financiero y se establecen Normas y Procedimientos para la Ejecución del Presupuesto General de la Nación para el Ejercicio Fiscal 2025, aprobado por la Ley N° 7.408/2024

Cámara de Senadores 1º Piso
Río Jejuí e/ Avda. República
Tel: (021) 4145860 / 4145925
Email: dgcgp@senado.gov.py