PODER LEGISLATIVO
Congreso Nacional

DGCGP
Dirección General de Control de la Gestión Pública

MINISTERIO DE EDUCACIÓN Y CIENCIAS

TABLERO DE CONTROL DEL CONGRESO NACIONAL

DEL 01/01/2026 AL 28/02/2026

GRUPO DE GASTOS

Ejecución Presupuestaria Financiera					
Descripción	Presupuesto Inicial	Modificaciones	Presupuesto Vigente	Ejecutado	Saldo Presupuestario
100 Servicios Personales	9.442.929.989.970	-31.406.353	9.442.898.583.617	1.312.143.156.034	8.130.755.427.583
200 Servicios No Personales	262.934.413.697	-207.078.972	262.727.334.725	21.169.976.771	241.557.357.954
300 Bienes de Consumo e Insumos	226.734.686.485	-11.339.369.077	215.395.317.408	13.060.139.074	202.335.178.334
500 Inversión Física	272.484.696.240	16.714.298.197	289.198.994.437	28.622.079.966	260.576.914.471
800 Transferencias	2.511.368.078.425	-2.064.625.153	2.509.303.453.272	320.632.480.168	2.188.670.973.104
900 Otros Gastos	1.135.004.765	0	1.135.004.765	456.544.097	678.460.668
TOTAL ENTIDAD	**12.717.586.869.582**	**3.071.818.642**	**12.720.658.688.224**	**1.696.084.376.110**	**11.024.574.312.114**

FUENTE MEF - SIAF, cifras al 09/03/2026 ***Se incluyen del Grupo 800, los Subgrupos 810 - 860 Transferencias Consolidables**

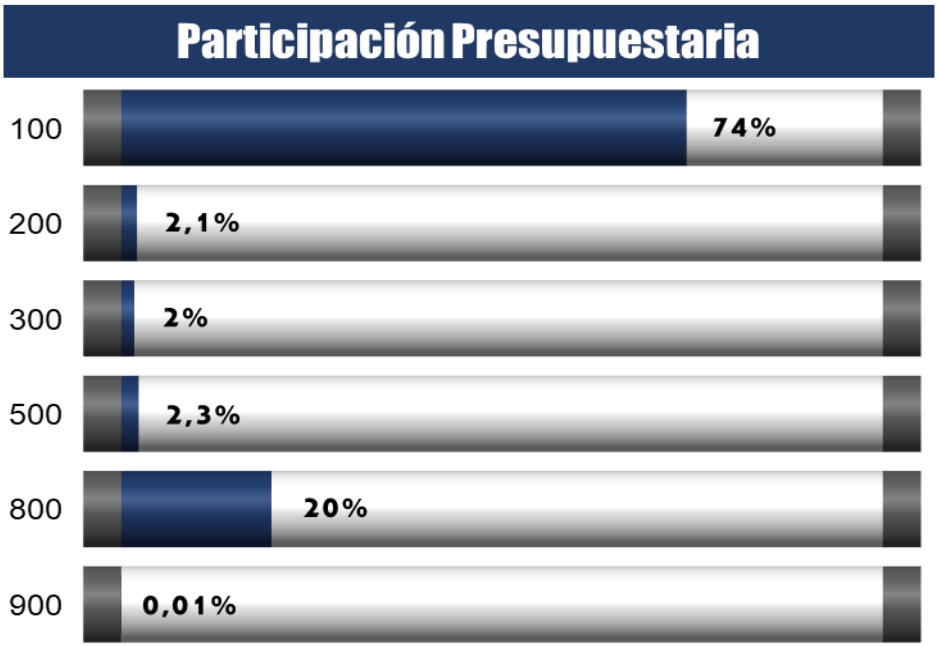

EJECUCIÓN POR FUENTE DE FINANCIAMIENTO

Recursos del Tesoro

Presupuesto: ₲ 12.110.255.346.696
Ejecutado: ₲ 1.655.980.276.708

Recursos del Crédito Público

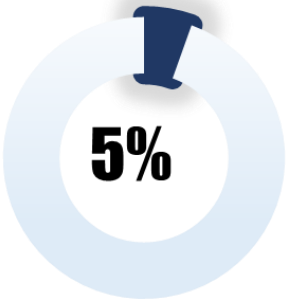

Presupuesto: ₲ 28.003.822.000
Ejecutado: ₲ 1.534.344.876

Recursos Institucionales

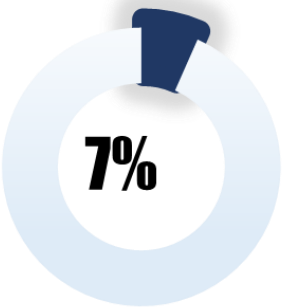

Presupuesto: ₲ 582.399.519.528
Ejecutado: ₲ 38.569.754.526

EJECUCIÓN PRESUPUESTARIA FINANCIERA
MINISTERIO DE EDUCACIÓN Y CIENCIAS

PROGRAMA CENTRAL						
PROYECTO / ACTIVIDAD	EJECUCIÓN FINANCIERA					
	Presupuesto Vigente	Plan Financiero	Ejecutado	% de Ejec	Pagado	Deuda Flotante
001 PROGRAMA CENTRAL	**9.605.308.432.044**	**9.605.308.432.044**	**1.332.680.751.411**	**14%**	**611.449.751.434**	**721.230.999.977**
01 Gestión Administrativa Institucional	**1.405.795.891.213**	**1.405.795.891.213**	**192.198.213.301**	**14%**	**85.782.407.514**	**106.415.805.787**
100 Servicios Personales	**1.284.121.105.878**	**1.284.121.105.878**	**173.828.909.563**	**14%**	**72.818.969.498**	**101.009.940.065**
110 Remuneraciones Básicas	201.419.757.214	201.419.757.214	25.328.412.711	13%	8.297.593.532	17.030.819.179
120 Remuneraciones Temporales	4.702.446.803	4.702.446.803	284.839.646	6%	0	284.839.646
130 Asignaciones Complementarias	949.225.176.190	949.225.176.190	142.892.503.991	15%	64.521.375.966	78.371.128.025
140 Personal Contratado	27.027.723.526	27.027.723.526	830.215.621	3%	0	830.215.621
180 Fondos de Reservas Especiales	69.000.000.000	69.000.000.000	0	0%	0	0
190 Otros Gastos del Personal	32.746.002.145	32.746.002.145	4.492.937.594	14%	0	4.492.937.594
200 Servicios No Personales	**54.149.897.739**	**54.149.897.739**	**1.985.121.152**	**4%**	**769.668.498**	**1.215.452.654**
210 Servicios Básicos	33.434.345.827	33.434.345.827	50.000.660	0%	0	50.000.660
220 Transporte y Almacenaje	24.741.189	24.741.189	0	0%	0	0
230 Pasajes y Viáticos	1.475.317.039	1.475.317.039	454.611.830	31%	454.611.830	0
240 Gastos por Servicios de Aseo, Mantenimiento y Reparación	4.498.927.999	4.498.927.999	176.130.910	4%	0	176.130.910
250 Alquileres y Derechos	12.171.821.023	12.171.821.023	1.104.542.254	9%	314.776.668	789.765.586
260 Servicios Técnicos y Profesionales	2.420.994.662	2.420.994.662	177.835.498	7%	280.000	177.555.498
280 Otros Servicios en General	24.750.000	24.750.000	0	0%	0	0
290 Servicios de Capacitación y Adiestramiento	99.000.000	99.000.000	22.000.000	22%	0	22.000.000
300 Bienes de Consumo e Insumos	**3.198.054.000**	**3.198.054.000**	**7.101.050**	**0,22%**	**7.101.050**	**0**
310 Productos Alimenticios	262.000.000	262.000.000	483.800	0,18%	483.800	0
330 Productos de Papel, Cartón e Impresos	1.111.682.500	1.111.682.500	1.809.500	0,16%	1.809.500	0
340 Bienes de Consumo de Oficinas e Insumos	869.561.500	869.561.500	4.627.750	1%	4.627.750	0
350 Productos e Instrumentales Químicos y Medicinales	24.200.000	24.200.000	0	0%	0	0
360 Combustibles y Lubricantes	559.810.000	559.810.000	0	0%	0	0
390 Otros Bienes de Consumo	370.800.000	370.800.000	180.000	0,05%	180.000	0
500 Inversión Física	**54.914.298.197**	**54.914.298.197**	**15.924.532.911**	**29%**	**12.186.668.468**	**3.737.864.443**
520 Construcciones	33.714.298.197	33.714.298.197	10.334.033.333	31%	9.355.395.953	978.637.380
530 Adquisiciones de Maquinarias, Equipos y Herramientas en General	200.000.000	200.000.000	24.996.300	12%	0	24.996.300
540 Adquisiciones de Equipos de Oficina y Computación	1.000.000.000	1.000.000.000	0	0%	0	0
590 Otros Gastos de Inversión y Reparaciones Mayores	20.000.000.000	20.000.000.000	5.565.503.278	28%	2.831.272.515	2.734.230.763
800 Transferencias	**8.284.770.634**	**8.284.770.634**	**0**	**0%**	**0**	**0**
830 Otras Transferencias Corrientes al Sector Externo Público o Privado	1.867.326.300	1.867.326.300	0	0%	0	0
850 Transferencias Corrientes al Sector Externo	4.264.937.223	4.264.937.223	0	0%	0	0
890 Otras Transferencias de Capital al Sector Público o Privado	2.152.507.111	2.152.507.111	0	0%	0	0
900 Otros Gastos	**1.127.764.765**	**1.127.764.765**	**452.548.625**	**40%**	**0**	**452.548.625**
910 Pago de Impuestos, Tasas, Gastos Judiciales y Otros	1.127.764.765	1.127.764.765	452.548.625	40%	0	452.548.625
02 Servicio Educativo en Educación Inicial	**78.667.383.865**	**78.667.383.865**	**7.433.125.595**	**9%**	**2.725.183.598**	**4.707.941.997**
100 Servicios Personales	**75.369.064.084**	**75.369.064.084**	**7.433.125.595**	**10%**	**2.725.183.598**	**4.707.941.997**
110 Remuneraciones Básicas	73.786.303.240	73.786.303.240	7.314.910.582	10%	2.666.753.750	4.648.156.832
130 Asignaciones Complementarias	1.582.760.844	1.582.760.844	118.215.013	7%	58.429.848	59.785.165
800 Transferencias	**3.298.319.781**	**3.298.319.781**	**0**	**0%**	**0**	**0**
830 Otras Transferencias Corrientes al Sector Externo Público o Privado	3.298.319.781	3.298.319.781	0	0%	0	0

En relación al Plan Financiero, el resultado de la ejecución **BAJA** representa del 0 al 59%.
En relación al Plan Financiero, el resultado de la ejecución **MEDIA** representa del 60 al 85%.
En relación al Plan Financiero, el resultado de la ejecución **ALTA** representa del 86% en adelante.

EJECUCIÓN PRESUPUESTARIA FINANCIERA
MINISTERIO DE EDUCACIÓN Y CIENCIAS

PROGRAMA CENTRAL						
PROYECTO / ACTIVIDAD	EJECUCIÓN FINANCIERA					
	Presupuesto Vigente	Plan Financiero	Ejecutado	% de Ejec	Pagado	Deuda Flotante
03 Servicio Educativo en Primer y Segundo Ciclo de EEB	**4.433.828.424.343**	**4.433.828.424.343**	**623.324.363.557**	**14%**	**287.927.807.940**	**335.396.555.617**
100 Servicios Personales	**4.414.683.961.869**	**4.414.683.961.869**	**623.267.626.626**	**14%**	**287.896.252.127**	**335.371.374.499**
110 Remuneraciones Básicas	4.317.143.396.553	4.317.143.396.553	608.707.546.951	14%	280.701.533.929	328.006.013.022
120 Remuneraciones Temporales	218.323.015	218.323.015	0	0%	0	0
130 Asignaciones Complementarias	97.322.242.301	97.322.242.301	14.560.079.675	15%	7.194.718.198	7.365.361.477
200 Servicios No Personales	**434.341.540**	**434.341.540**	**56.736.931**	**13%**	**31.555.813**	**25.181.118**
230 Pasajes y Viáticos	243.301.590	243.301.590	56.736.931	23%	31.555.813	25.181.118
250 Alquileres y Derechos	191.039.950	191.039.950	0	0%	0	0
300 Bienes de Consumo e Insumos	**124.286.076**	**124.286.076**	**0**	**0%**	**0**	**0**
360 Combustibles y Lubricantes	124.286.076	124.286.076	0	0%	0	0
800 Transferencias	**18.585.834.858**	**18.585.834.858**	**0**	**0%**	**0**	**0**
830 Otras Transferencias Corrientes al Sector Externo Público o Privado	17.008.164.460	17.008.164.460	0	0%	0	0
890 Otras Transferencias de Capital al Sector Público o Privado	1.577.670.398	1.577.670.398	0	0%	0	0
04 Servicio Educativo en el Tercer Ciclo de la EEB y EM	**2.974.428.747.444**	**2.974.428.747.444**	**415.506.314.101**	**14%**	**192.465.964.554**	**223.040.349.547**
100 Servicios Personales	**2.945.112.062.132**	**2.945.112.062.132**	**415.506.314.101**	**14%**	**192.465.964.554**	**223.040.349.547**
110 Remuneraciones Básicas	2.880.691.485.369	2.880.691.485.369	405.390.254.839	14%	187.785.257.167	217.604.997.672
130 Asignaciones Complementarias	64.420.576.763	64.420.576.763	10.116.059.262	16%	4.680.707.387	5.435.351.875
200 Servicios No Personales	**33.637.279**	**33.637.279**	**0**	**0%**	**0**	**0**
230 Pasajes y Viáticos	33.637.279	33.637.279	0	0%	0	0
800 Transferencias	**29.283.048.033**	**29.283.048.033**	**0**	**0%**	**0**	**0**
830 Otras Transferencias Corrientes al Sector Externo Público o Privado	20.765.713.961	20.765.713.961	0	0%	0	0
890 Otras Transferencias de Capital al Sector Público o Privado	8.517.334.072	8.517.334.072	0	0%	0	0
05 Atención a Educación Superior y Ciencias	**71.563.838.193**	**71.563.838.193**	**6.516.519.044**	**9%**	**2.925.117.070**	**3.591.401.974**
100 Servicios Personales	**54.945.988.893**	**54.945.988.893**	**6.397.853.800**	**12%**	**2.925.117.070**	**3.472.736.730**
110 Remuneraciones Básicas	53.551.218.968	53.551.218.968	6.261.076.259	12%	2.857.925.170	3.403.151.089
120 Remuneraciones Temporales	265.671.232	265.671.232	0	0%	0	0
130 Asignaciones Complementarias	1.129.098.693	1.129.098.693	136.777.541	12%	67.191.900	69.585.641
200 Servicios No Personales	**2.079.566.951**	**2.079.566.951**	**118.665.244**	**6%**	**0**	**118.665.244**
230 Pasajes y Viáticos	301.816.413	301.816.413	0	0%	0	0
240 Gastos por Servicios de Aseo, Mntenimiento y Reparación	495.000.000	495.000.000	0	0%	0	0
260 Servicios Técnicos y Profesionales	1.282.750.538	1.282.750.538	118.665.244	9%	0	118.665.244
300 Bienes de Consumo e Insumos	**615.944.100**	**615.944.100**	**0**	**0%**	**0**	**0**
330 Productos de Papel, Carón e Impresos	88.421.600	88.421.600	0	0%	0	0
340 Bienes de Consumo de Oficinas e Insumos	445.865.500	445.865.500	0	0%	0	0
360 Combustibles y Lubricantes	81.657.000	81.657.000	0	0%	0	0
500 Inversión Física	**1.530.300.000**	**1.530.300.000**	**0**	**0%**	**0**	**0**
520 Construcciones	200.000.000	200.000.000	0	0%	0	0
530 Adquisiciones de Maquinarias, Equipos y Herramientas en General	25.000.000	25.000.000	0	0%	0	0
540 Adquisiciones de Equipos de Oficina y Computación	1.205.300.000	1.205.300.000	0	0%	0	0
570 Adquisiciones de Activos Intangibles	100.000.000	100.000.000	0	0%	0	0
800 Transferencias	**12.392.038.249**	**12.392.038.249**	**0**	**0%**	**0**	**0**
830 Otras Transferencias Corrientes al Sector Externo Público o Privado	5.625.583.613	5.625.583.613	0	0%	0	0
850 Transferencias Corrientes al Sector Externo	6.390.850.286	6.390.850.286	0	0%	0	0
890 Otras Transferencias de Capital al Sector Público o Privado	375.604.350	375.604.350	0	0%	0	0

En relación al Plan Financiero, el resultado de la ejecución **BAJA** representa del 0 al 59%.
En relación al Plan Financiero, el resultado de la ejecución **MEDIA** representa del 60 al 85%.
En relación al Plan Financiero, el resultado de la ejecución **ALTA** representa del 86% en adelante.

EJECUCIÓN PRESUPUESTARIA FINANCIERA
MINISTERIO DE EDUCACIÓN Y CIENCIAS

PROGRAMA CENTRAL						
PROYECTO / ACTIVIDAD	EJECUCIÓN FINANCIERA					
	Presupuesto Vigente	Plan Financiero	Ejecutado	% de Ejec	Pagado	Deuda Flotante
07 Servicios Educativos a Jóvenes y Adultos de 15 años y más	**463.116.881.486**	**463.116.881.486**	**66.228.728.741**	**14%**	**30.566.587.689**	**35.662.141.052**
100 Servicios Personales	**460.623.037.216**	**460.623.037.216**	**66.121.762.621**	**14%**	**30.566.587.689**	**35.555.174.932**
110 Remuneraciones Básicas	450.088.137.551	450.088.137.551	64.570.385.683	14%	29.802.438.993	34.767.946.690
120 Remuneraciones Temporales	187.140.408	187.140.408	0	0%	0	0
130 Asignaciones Complementarias	10.347.759.257	10.347.759.257	1.551.376.938	15%	764.148.696	787.228.242
200 Servicios No Personales	**942.618.556**	**942.618.556**	**0**	**0%**	**0**	**0**
230 Pasajes y Viáticos	375.700.696	375.700.696	0	0%	0	0
240 Gastos por Servicios de Aseo, Mantenimiento y Reparación	158.564.083	158.564.083	0	0%	0	0
260 Servicios Técnicos y Profesionales	408.353.777	408.353.777	0	0%	0	0
300 Bienes de Consumo e Insumos	**551.225.714**	**551.225.714**	**106.966.120**	**19%**	**0**	**106.966.120**
340 Bienes de Consumo de Oficinas e Insumos	200.258.438	200.258.438	0	0%	0	0
360 Combustibles y Lubricantes	350.967.276	350.967.276	106.966.120	30%	0	106.966.120
800 Transferencias	**1.000.000.000**	**1.000.000.000**	**0**	**0%**	**0**	**0**
840 Transferencias Corrientes al Sector Privado	1.000.000.000	1.000.000.000	0	0%	0	0
08 Servicio Educativo en Centros Regionales de Educ.	**108.543.307.881**	**108.543.307.881**	**13.420.961.591**	**12%**	**6.228.994.805**	**7.191.966.786**
100 Servicios Personales	**107.428.634.881**	**107.428.634.881**	**13.420.961.591**	**12%**	**6.228.994.805**	**7.191.966.786**
110 Remuneraciones Básicas	105.201.825.612	105.201.825.612	13.130.410.507	12%	6.085.576.536	7.044.833.971
130 Asignaciones Complementarias	2.226.809.269	2.226.809.269	290.551.084	13%	143.418.269	147.132.815
800 Transferencias	**1.114.673.000**	**1.114.673.000**	**0**	**0%**	**0**	**0**
830 Otras Transferencias Corrientes al Sector Externo Público o Privado	1.003.205.700	1.003.205.700	0	0%	0	0
890 Otras Transferencias de Capital al Sector Público o Privado	111.467.300	111.467.300	0	0%	0	0
09 Serv. Educ. a Estudiantes c/ Necesidades Específicas de Apoyo	**35.174.261.640**	**35.174.261.640**	**5.855.418.465**	**17%**	**1.630.166.108**	**4.225.252.357**
100 Servicios Personales	**27.885.474.525**	**27.885.474.525**	**3.570.418.465**	**13%**	**1.630.166.108**	**1.940.252.357**
110 Remuneraciones Básicas	24.239.397.559	24.239.397.559	3.489.486.624	14%	1.590.310.704	1.899.175.920
120 Remuneraciones Temporales	110.341.630	110.341.630	0	0%	0	0
130 Asignaciones Complementarias	535.735.336	535.735.336	80.931.841	15%	39.855.404	41.076.437
180 Fondo de Reservas Especiales	3.000.000.000	3.000.000.000	0	0%	0	0
200 Servicios No Personales	**495.000.000**	**495.000.000**	**0**	**0%**	**0**	**0**
290 Servicios de Capacitación y Adiestramiento	495.000.000	495.000.000	0	0%	0	0
300 Bienes de Consumo e Insumos	**403.120.688**	**403.120.688**	**0**	**0%**	**0**	**0**
310 Productos Alimenticios	10.000.000	10.000.000	0	0%	0	0
340 Bienes de Consumo de Oficinas e Insumos	154.847.888	154.847.888	0	0%	0	0
360 Combustibles y Lubricantes	238.272.800	238.272.800	0	0%	0	0
800 Transferencias	**6.390.666.427**	**6.390.666.427**	**2.285.000.000**	**36%**	**0**	**2.285.000.000**
830 Otras Transferencias Corrientes al Sector Externo Público o Privado	390.666.427	390.666.427	0	0%	0	0
850 Transferencias Corrientes al Sector Externo	6.000.000.000	6.000.000.000	2.285.000.000	38%	0	2.285.000.000
10 Promoción del Talento y la Formación Artística	**1.009.038.285**	**1.009.038.285**	**0**	**0%**	**0**	**0**
200 Servicios No Personales	**602.238.285**	**602.238.285**	**0**	**0%**	**0**	**0**
220 Transporte y Almacenaje	5.940.000	5.940.000	0	0%	0	0
230 Pasajes y Viáticos	76.965.926	76.965.926	0	0%	0	0
240 Gastos por Servicios de Aseo, Mantenimiento y Reparación	20.274.646	20.274.646	0	0%	0	0
260 Servicios Técnicos y Profesionales	499.057.713	499.057.713	0	0%	0	0
300 Bienes de Consumo e Insumos	**75.000.000**	**75.000.000**	**0**	**0%**	**0**	**0**
330 Productos de Papel, Cartón e Impresos	10.170.000	10.170.000	0	0%	0	0
340 Bienes de Consumo de Oficinas e Insumos	64.830.000	64.830.000	0	0%	0	0

En relación al Plan Financiero, el resultado de la ejecución **BAJA** representa del 0 al 59%.
En relación al Plan Financiero, el resultado de la ejecución **MEDIA** representa del 60 al 85%.
En relación al Plan Financiero, el resultado de la ejecución **ALTA** representa del 86% en adelante.

EJECUCIÓN PRESUPUESTARIA FINANCIERA
MINISTERIO DE EDUCACIÓN Y CIENCIAS

PROGRAMA CENTRAL						
PROYECTO / ACTIVIDAD	EJECUCIÓN FINANCIERA					
	Presupuesto Vigente	Plan Financiero	Ejecutado	% de Ejec	Pagado	Deuda Flotante
500 Inversión Física	**331.800.000**	**331.800.000**	**0**	**0%**	**0**	**0**
530 Adquisiciones de Maquinarias, Equipos y Herramientas en General	81.900.000	81.900.000	0	0%	0	0
540 Adquisiciones de Equipos de Oficina y Computación	249.900.000	249.900.000	0	0%	0	0
11 Atención a Instituciones de Educación Escolar Indígena	**12.780.674.156**	**12.780.674.156**	**1.294.167.721**	**10%**	**522.298.677**	**771.869.044**
100 Servicios Personales	**12.163.304.600**	**12.163.304.600**	**1.294.167.721**	**11%**	**522.298.677**	**771.869.044**
110 Remuneraciones Básicas	8.802.032.902	8.802.032.902	1.274.344.347	14%	512.378.263	761.966.084
120 Remuneraciones Temporales	92.953.953	92.953.953	0	0%	0	0
130 Asignaciones Complementarias	127.917.745	127.917.745	19.823.374	15%	9.920.414	9.902.960
180 Fondos de Reservas Especiales	3.000.000.000	3.000.000.000	0	0%	0	0
190 Otros Gastos del Personal	140.400.000	140.400.000	0	0%	0	0
200 Servicios No Personales	**46.483.787**	**46.483.787**	**0**	**0%**	**0**	**0**
230 Pasajes y Viáticos	21.384.000	21.384.000	0	0%	0	0
250 Alquileres y Derechos	25.099.787	25.099.787	0	0%	0	0
800 Transferencias	**570.885.769**	**570.885.769**	**0**	**0%**	**0**	**0**
840 Transferencias Corrientes al Sector Privado	570.885.769	570.885.769	0	0%	0	0
12 Otorgamiento de Becas para Educación Superior	**5.878.425.000**	**5.878.425.000**	**0**	**0%**	**0**	**0**
800 Transferencias	**5.878.425.000**	**5.878.425.000**	**0**	**0%**	**0**	**0**
840 Transferencias Corrientes al Sector Privado	5.878.425.000	5.878.425.000	0	0%	0	0
13 Planificación y Monitoreo de la Política Educativa Nacional	**183.793.449**	**183.793.449**	**0**	**0%**	**0**	**0**
100 Servicios Personales	**57.789.565**	**57.789.565**	**0**	**0%**	**0**	**0**
120 Remuneraciones Temporales	57.789.565	57.789.565	0	0%	0	0
200 Servicios No Personales	**1.232.726**	**1.232.726**	**0**	**0%**	**0**	**0**
280 Otros Servicios en General	1.232.726	1.232.726	0	0%	0	0
300 Bienes de Consumo e Insumos	**124.771.158**	**124.771.158**	**0**	**0%**	**0**	**0**
340 Bienes de Consumo de Oficinas e Insumos	16.742.888	16.742.888	0	0%	0	0
360 Combustibles y Lubricantes	108.028.270	108.028.270	0	0%	0	0
14 Difusión de la Investigación Educativa	**14.408.778**	**14.408.778**	**0**	**0%**	**0**	**0**
200 Servicios No Personales	**14.408.778**	**14.408.778**	**0**	**0%**	**0**	**0**
260 Servicios Técnicos y Profesionales	14.408.778	14.408.778	0	0%	0	0
15 Evaluación de la Calidad Educativa	**509.315.533**	**509.315.533**	**0**	**0%**	**0**	**0**
200 Servicios No Personales	**390.574.167**	**390.574.167**	**0**	**0%**	**0**	**0**
230 Pasajes y Viáticos	243.388.887	243.388.887	0	0%	0	0
240 Gastos por Servicios de Aseo, Mantenimiento y Reparación	9.900.000	9.900.000	0	0%	0	0
260 Servicios Técnicos y Profesionales	137.285.280	137.285.280	0	0%	0	0
300 Bienes de Consumo e Insumos	**48.741.366**	**48.741.366**	**0**	**0%**	**0**	**0**
330 Productos de Papel, Cartón e Impresos	21.941.360	21.941.360	0	0%	0	0
340 Bienes de Consumo de Oficinas e Insumos	16.952.606	16.952.606	0	0%	0	0
360 Combustibles y Lubricantes	9.847.400	9.847.400	0	0%	0	0
800 Transferencias	**70.000.000**	**70.000.000**	**0**	**0%**	**0**	**0**
850 Transferencias Corrientes al Sector Externo	70.000.000	70.000.000	0	0%	0	0
16 Promoción de Políticas p/ el Desarrollo de Educación y Ciencias	**1.898.385.928**	**1.898.385.928**	**144.886.992**	**8%**	**49.394.520**	**95.492.472**
100 Servicios Personales	**1.657.474.765**	**1.657.474.765**	**144.886.992**	**9%**	**49.394.520**	**95.492.472**
110 Remuneraciones Básicas	1.412.826.272	1.412.826.272	144.886.992	10%	49.394.520	95.492.472
130 Asignaciones Complementarias	187.048.493	187.048.493	0	0%	0	0
190 Otros Gastos del Personal	57.600.000	57.600.000	0	0%	0	0

En relación al Plan Financiero, el resultado de la ejecución **BAJA** representa del 0 al 59%.
En relación al Plan Financiero, el resultado de la ejecución **MEDIA** representa del 60 al 85%.
En relación al Plan Financiero, el resultado de la ejecución **ALTA** representa del 86% en adelante.

EJECUCIÓN PRESUPUESTARIA FINANCIERA
MINISTERIO DE EDUCACIÓN Y CIENCIAS

PROGRAMA CENTRAL						
PROYECTO / ACTIVIDAD	EJECUCIÓN FINANCIERA					
	Presupuesto Vigente	Plan Financiero	Ejecutado	% de Ejec	Pagado	Deuda Flotante
200 Servicios No Personales	**191.606.565**	**191.606.565**	**0**	**0%**	**0**	**0**
210 Servicios Básicos	49.896.000	49.896.000	0	0%	0	0
230 Pasajes y Viáticos	92.736.026	92.736.026	0	0%	0	0
240 Gastos por Servicios de Aseo, Mantenimiento y Reparación	1.313.271	1.313.271	0	0%	0	0
260 Servicios Técnicos y Profesionales	28.561.500	28.561.500	0	0%	0	0
290 Servicios de Capacitación y Adiestramiento	19.099.768	19.099.768	0	0%	0	0
300 Bienes de Consumo e Insumos	**31.764.941**	**31.764.941**	**0**	**0%**	**0**	**0**
330 Producción de Papel, Carton e Impresos	2.771.695	2.771.695	0	0%	0	0
340 Bienes de Consumo de Oficinas e Insumos	10.914.906	10.914.906	0	0%	0	0
360 Combustibles y Lubricantes	18.078.340	18.078.340	0	0%	0	0
500 Inversión Física	**17.539.657**	**17.539.657**	**0**	**0%**	**0**	**0**
540 Adquisiciones de Equipos de Oficina y Computación	17.539.657	17.539.657	0	0%	0	0
17 Fomento y Apoyo Operat. para la Ejec. de Proy. del MEC	**11.915.654.850**	**11.915.654.850**	**758.052.303**	**6%**	**625.828.959**	**132.223.344**
100 Servicios Personales	**6.770.262.850**	**6.770.262.850**	**625.828.959**	**9%**	**625.828.959**	**0**
120 Remuneraciones Temporales	859.911.000	859.911.000	20.934.561	2%	20.934.561	0
130 Asignaciones Complementarias	709.974.850	709.974.850	89.897.918	13%	89.897.918	0
140 Personal Contratado	5.200.377.000	5.200.377.000	514.996.480	10%	514.996.480	0
200 Servicios No Personales	**3.542.472.000**	**3.542.472.000**	**113.940.000**	**3%**	**0**	**113.940.000**
210 Servicios Básicos	93.852.000	93.852.000	0	0%	0	0
230 Pasajes y Viáticos	89.100.000	89.100.000	0	0%	0	0
240 Gastos por Servicios de Aseo, Mantenimiento y Reparación	466.210.000	466.210.000	0	0%	0	0
250 Alquileres y Derechos	439.576.668	439.576.668	113.940.000	26%	0	113.940.000
260 Servicios Técnicos y Profesionales	2.295.333.332	2.295.333.332	0	0%	0	0
290 Servicios de Capacitación y Adiestramiento	158.400.000	158.400.000	0	0%	0	0
300 Bienes de Consumo e Insumos	**269.680.000**	**269.680.000**	**16.071.904**	**6%**	**0**	**16.071.904**
310 Productos Alimenticios	15.000.000	15.000.000	0	0%	0	0
330 Productos de Papel, Cartón e Impresos	52.580.000	52.580.000	0	0%	0	0
340 Bienes de Consumo de Oficinas e Insumos	60.700.000	60.700.000	0	0%	0	0
350 Productos e Instrumentales Químicos y Medicinales	5.400.000	5.400.000	0	0%	0	0
360 Combustibles y Lubricantes	96.000.000	96.000.000	0	0%	0	0
390 Otros Bienes de Consumo	40.000.000	40.000.000	16.071.904	40%	0	16.071.904
500 Inversión Física	**530.000.000**	**530.000.000**	**0**	**0%**	**0**	**0**
540 Adquisiciones de Equipos de Oficina y Computación	530.000.000	530.000.000	0	0%	0	0
800 Transferencias	**800.000.000**	**800.000.000**	**0**	**0%**	**0**	**0**
850 Transferencias Corrientes al Sector Externo	800.000.000	800.000.000	0	0%	0	0
900 Otros Gastos	**3.240.000**	**3.240.000**	**2.211.440**	68%	**0**	**2.211.440**
910 Pago de Impuestos, Tasas, Gastos Judiciales y Otros	3.240.000	3.240.000	2.211.440	68%	0	2.211.440
SUBTOTAL	**9.605.308.432.044**	**9.605.308.432.044**	**1.332.680.751.411**	**14%**	**611.449.751.434**	**721.230.999.977**

En relación al Plan Financiero, el resultado de la ejecución **BAJA** representa del 0 al 59%.
En relación al Plan Financiero, el resultado de la ejecución **MEDIA** representa del 60 al 85%.
En relación al Plan Financiero, el resultado de la ejecución **ALTA** representa del 86% en adelante.

EJECUCIÓN PRESUPUESTARIA FINANCIERA
MINISTERIO DE EDUCACIÓN Y CIENCIAS

PROGRAMAS SUSTANTIVOS						
PROYECTO / ACTIVIDAD	EJECUCIÓN FINANCIERA					
	Presupuesto Vigente	Plan Financiero	Ejecutado	% de Ejec	Pagado	Deuda Flotante
001 ATENCIÓN EDUCATIVA OPORTUNA AL PRE JARDIN Y JARDIN	**80.295.903.792**	**80.295.903.792**	**7.455.254.734**	**9%**	**2.149.667.903**	**5.305.586.831**
04 Entrega de Canasta Básica de Útiles Escolares	**11.960.917.440**	**11.960.917.440**	**0**	**0%**	**0**	**0**
200 Servicios No Personales	**1.992.946.998**	**1.992.946.998**	**0**	**0%**	**0**	**0**
220 Transporte y Almacenaje	1.992.946.998	1.992.946.998	0	0%	0	0
300 Bienes de Consumo e Insumos	**9.967.970.442**	**9.967.970.442**	**0**	**0%**	**0**	**0**
340 Bienes de Consumo de Oficinas e Insumos	9.967.970.442	9.967.970.442	0	0%	0	0
05 Ampliación en la Atenc. Educ. desde la Gestación hasta 5 años	**68.334.986.352**	**68.334.986.352**	**7.455.254.734**	**11%**	**2.149.667.903**	**5.305.586.831**
100 Servicios Personales	**44.960.822.359**	**44.960.822.359**	**17.000.000**	**0,04%**	**17.000.000**	**0**
140 Personal Contratado	44.960.822.359	44.960.822.359	17.000.000	0,04%	17.000.000	0
200 Servicios No Personales	**2.113.029.611**	**2.113.029.611**	**12.915.245**	**1%**	**0**	**12.915.245**
230 Pasajes y Viáticos	420.377.111	420.377.111	12.915.245	3%	0	12.915.245
260 Servicios Técnicos y Profesionales	1.692.652.500	1.692.652.500	0	0%	0	0
300 Bienes de Consumo e Insumos	**670.376.655**	**670.376.655**	**0**	**0%**	**0**	**0**
330 Productos de Papel, Cartón e Impresos	375.000.000	375.000.000	0	0%	0	0
360 Combustibles y Lubricantes	295.376.655	295.376.655	0	0%	0	0
500 Inversión Física	**20.490.757.727**	**20.490.757.727**	**7.425.339.489**	**36%**	**2.132.667.903**	**5.292.671.586**
520 Construcciones	11.707.000.731	11.707.000.731	6.866.916.489	59%	2.132.667.903	4.734.248.586
530 Adquisiciones de Maquinarias, Equipos y Herramientas en General	3.986.488.800	3.986.488.800	299.766.000	8%	0	299.766.000
540 Adquisiciones de Equipos de Oficina y Computación	4.797.268.196	4.797.268.196	258.657.000	5%	0	258.657.000
800 Transferencias	**100.000.000**	**100.000.000**	**0**	**0%**	**0**	**0**
850 Transferencias Corrientes al Sector Externo	100.000.000	100.000.000	0	0%	0	0
002 EDUCACIÓN MEDIA INTEGRADA	**167.271.412.982**	**167.271.412.982**	**0**	**0%**	**0**	**0**
04 Difusión de Ofertas Educativas	**99.000.000**	**99.000.000**	**0**	**0%**	**0**	**0**
200 Servicios No Personales	**99.000.000**	**99.000.000**	**0**	**0%**	**0**	**0**
260 Servicios Técnicos y Profesionales	99.000.000	99.000.000	0	0%	0	0
07 Mejoramiento Infraestructura y Equipamiento en Colegios Técnicos	**167.172.412.982**	**167.172.412.982**	**0**	**0%**	**0**	**0**
200 Servicios No Personales	**6.797.244.126**	**6.797.244.126**	**0**	**0%**	**0**	**0**
220 Transporte y Almacenaje	435.600.000	435.600.000	0	0%	0	0
230 Pasajes y Viáticos	172.200.000	172.200.000	0	0%	0	0
260 Servicios Técnicos y Profesionales	6.189.444.126	6.189.444.126	0	0%	0	0
500 Inversión Física	**118.525.168.856**	**118.525.168.856**	**0**	**0%**	**0**	**0**
520 Construcciones	106.374.765.600	106.374.765.600	0	0%	0	0
540 Adquisiciones de Equipos de Oficina y Computación	12.150.403.256	12.150.403.256	0	0%	0	0
800 Transferencias	**41.850.000.000**	**41.850.000.000**	**0**	**0%**	**0**	**0**
830 Otras Transferencias Corrientes al Sector Público o Privado	41.850.000.000	41.850.000.000	0	0%	0	0
003 CALIDAD DEL APRENDIZAJE	**344.745.003.946**	**330.392.768.420**	**26.990.725.727**	**8%**	**2.857.560.844**	**24.133.164.883**
01 Elaboración Doc. Pedag. p/ Estud. c/ Necesidades de Apoyo	**75.241.557**	**75.241.557**	**0**	**0%**	**0**	**0**
300 Bienes de Consumo e Insumos	**75.241.557**	**75.241.557**	**0**	**0%**	**0**	**0**
230 Productos de Papel, Cartón e Impresos	75.241.557	75.241.557	0	0%	0	0
03 Elaboración de Curric. y Mater. Educativos p/ Pueblo Indígena	**171.481.911**	**171.481.911**	**0**	**0%**	**0**	**0**
200 Servicios No Personales	**26.977.861**	**26.977.861**	**0**	**0%**	**0**	**0**
230 Pasajes y Viáticos	26.977.861	26.977.861	0	0%	0	0
300 Bienes de Consumo e Insumos	**32.004.050**	**32.004.050**	**0**	**0%**	**0**	**0**
360 Combustibles y Lubricantes	32.004.050	32.004.050	0	0%	0	0
800 Transferencias	**112.500.000**	**112.500.000**	**0**	**0%**	**0**	**0**
840 Transferencias Corrientes al Sector Privado	112.500.000	112.500.000	0	0%	0	0

En relación al Plan Financiero, el resultado de la ejecución **BAJA** representa del 0 al 59%.
En relación al Plan Financiero, el resultado de la ejecución **MEDIA** representa del 60 al 85%.
En relación al Plan Financiero, el resultado de la ejecución **ALTA** representa del 86% en adelante.

EJECUCIÓN PRESUPUESTARIA FINANCIERA
MINISTERIO DE EDUCACIÓN Y CIENCIAS

PROGRAMAS SUSTANTIVOS						
PROYECTO / ACTIVIDAD	EJECUCIÓN FINANCIERA					
	Presupuesto Vigente	Plan Financiero	Ejecutado	% de Ejec	Pagado	Deuda Flotante
04 Entrega de Materiales Didácticos	**50.000.000.000**	**50.000.000.000**	**1.530.000.000**	**3%**	**900.000.000**	**630.000.000**
300 Bienes de Consumo e Insumos	**50.000.000.000**	**50.000.000.000**	**1.530.000.000**	**3%**	**900.000.000**	**630.000.000**
330 Productos de Papel, Cartón e Impresos	50.000.000.000	50.000.000.000	1.530.000.000	3%	900.000.000	630.000.000
07 Investigación Eval. Estandarizadas de Desempeño a Estud.	**6.350.018.807**	**6.350.018.807**	**140.000.000**	**2%**	**140.000.000**	**0**
100 Servicios Personales	**1.860.000.000**	**1.860.000.000**	**140.000.000**	**8%**	**140.000.000**	**0**
140 Personal Contratado	1.860.000.000	1.860.000.000	140.000.000	8%	140.000.000	0
200 Servicios No Personales	**4.323.235.691**	**4.323.235.691**	**0**	**0%**	**0**	**0**
230 Pasajes y Viáticos	1.829.921.234	1.829.921.234	0	0%	0	0
240 Gastos por Servicios de Aseo, Mantenimiento y Reparación	69.300.000	69.300.000	0	0%	0	0
260 Servicios Técnicos y Profesionales	2.186.414.457	2.186.414.457	0	0%	0	0
290 Servicios de Capacitación y Adiestramiento	237.600.000	237.600.000	0	0%	0	0
300 Bienes de Consumo e Insumos	**146.491.658**	**146.491.658**	**0**	**0%**	**0**	**0**
330 Productos de Papel, Cartón e Impresos	31.600.000	31.600.000	0	0%	0	0
340 Bienes de Consumo de Oficinas e Insumos	58.844.063	58.844.063	0	0%	0	0
350 Productos e Instrumentos Químicos y Medicinales	6.000.000	6.000.000	0	0%	0	0
360 Combustibles y Lubricantes	50.047.595	50.047.595	0	0%	0	0
800 Transferencias	**20.291.458**	**20.291.458**	**0**	**0%**	**0**	**0**
850 Transferencias Corrientes al Secto Externo	20.291.458	20.291.458	0	0%	0	0
09 Mejoramiento de Cond. de Aprendiz. con Incorporación de TIC	**3.657.382.222**	**3.657.382.222**	**442.354.749**	**12%**	**0**	**442.354.749**
200 Servicios No Personales	**3.657.382.222**	**3.657.382.222**	**442.354.749**	**12%**	**0**	**442.354.749**
260 Servicios Técnicos y Profesionales	3.657.382.222	3.657.382.222	442.354.749	12%	0	442.354.749
10 Mejoramiento de Establecimientos Escolares e IFD	**187.982.930.600**	**173.630.695.074**	**13.396.237.887**	**8%**	**1.817.560.844**	**11.578.677.043**
100 Servicios Personales	**4.866.000.000**	**4.866.000.000**	**324.000.000**	**7%**	**309.000.000**	**15.000.000**
140 Personal Contratado	4.866.000.000	4.866.000.000	324.000.000	7%	309.000.000	15.000.000
200 Servicios No Personales	**51.546.780.600**	**43.492.295.074**	**4.122.290.359**	**9%**	**1.508.560.844**	**2.613.729.515**
210 Servicios Básicos	100.980.000	100.980.000	0	0%	0	0
220 Transporte y Almacenaje	1.980.000.000	1.980.000.000	0	0%	0	0
230 Pasajes y Viáticos	1.677.060.000	586.200.000	20.987.257	4%	107.627	20.879.630
240 Gastos por Servicios de Aseo, Mantenimiento y Reparación	392.040.000	0	0	0%	0	0
250 Alquileres y Derechos	1.140.000.000	1.140.000.000	0	0%	0	0
260 Servicios Técnicos y Profesionales	46.256.700.600	39.685.115.074	4.101.303.102	10%	1.508.453.217	2.592.849.885
300 Bienes de Consumo e Insumos	**5.483.020.000**	**4.710.000.000**	**0**	**0%**	**0**	**0**
310 Productos Alimenticios	15.000.000	0	0	0%	0	0
330 Productos de Papel, Cartón e Impresos	4.418.820.000	4.380.000.000	0	0%	0	0
340 Bienes de Consumo de Oficinas e Insumos	67.300.000	0	0	0%	0	0
360 Combustibles y Lubricantes	961.500.000	330.000.000	0	0%	0	0
390 Otros Bienes de Consumo	20.400.000	0	0	0%	0	0
500 Inversión Física	**79.083.130.000**	**74.058.400.000**	**0**	**0%**	**0**	**0**
530 Adquisiciones de Maquinarias, Equipos y Herramientas en General	800.000.000	800.000.000	0	0%	0	0
540 Adquisiciones de Equipos de Oficina y Computación	75.351.730.000	70.327.000.000	0	0%	0	0
570 Adquisición de Activos Intangibles	2.931.400.000	2.931.400.000	0	0%	0	0
800 Transferencias	**47.000.000.000**	**46.500.000.000**	**8.948.163.496**	**19%**	**0**	**8.948.163.496**
830 Otras Transferencias Corrientes al Sector Externo Público o Privado	38.500.000.000	38.500.000.000	8.340.487.085	22%	0	8.340.487.085
850 Transferencias Corrientes al Sector Privado	500.000.000	0	0	0%	0	0
890 Otras Transferencias de Capital al Sector Público o Privado	8.000.000.000	8.000.000.000	607.676.411	8%	0	607.676.411

En relación al Plan Financiero, el resultado de la ejecución **BAJA** representa del 0 al 59%.
En relación al Plan Financiero, el resultado de la ejecución **MEDIA** representa del 60 al 85%.
En relación al Plan Financiero, el resultado de la ejecución **ALTA** representa del 86% en adelante.

LEY N° 7.408/2024 Que aprueba el Presupuesto General de la Nación para el Ejercicio Fiscal 2025.
DECRETO Nº 3.248/2025 Por el cual se Reglamenta la Ley N° 7.408 del 30 De Diciembre de 2024, «Que aprueba el Presupuesto General de la Nación para el Ejrcicio Fiscal 2025».

EJECUCIÓN PRESUPUESTARIA FINANCIERA
MINISTERIO DE EDUCACIÓN Y CIENCIAS

PROGRAMAS SUSTANTIVOS						
PROYECTO / ACTIVIDAD	EJECUCIÓN FINANCIERA					
	Presupuesto Vigente	Plan Financiero	Ejecutado	% de Ejec	Pagado	Deuda Flotante
900 Otros Gastos	**4.000.000**	**4.000.000**	**1.784.032**	**45%**	**0**	**1.784.032**
910 Pago de Impuestos, Tasas, Gastos Judiciales y Otros	4.000.000	4.000.000	1.784.032	45%	0	1.784.032
11 Capacitación de las Competencias Profesionales de Educadores	**96.507.948.849**	**96.507.948.849**	**11.482.133.091**	**12%**	**0**	**11.482.133.091**
200 Servicios No Personales	**94.557.948.849**	**94.557.948.849**	**11.482.133.091**	**12%**	**0**	**11.482.133.091**
230 Pasajes y Viáticos	594.000.000	594.000.000	19.760.318	3%	0	19.760.318
260 Servicios Técnicos y Profesionales	5.276.700.000	5.276.700.000	0	0%	0	0
290 Servicios de Capacitación y Adiestramiento	88.687.248.849	88.687.248.849	11.462.372.773	13%	0	11.462.372.773
300 Bienes de Consumo e Insumos	**150.000.000**	**150.000.000**	**0**	**0%**	**0**	**0**
360 Combustibles y Lubricantes	150.000.000	150.000.000	0	0%	0	0
500 Inversión Física	**1.500.000.000**	**1.500.000.000**	**0**	**0%**	**0**	**0**
540 Adquisiciones de Equipos de Oficina y Computación	1.500.000.000	1.500.000.000	0	0%	0	0
800 Transferencias	**300.000.000**	**300.000.000**	**0**	**0%**	**0**	**0**
850 Transferencias Corrientes al Sector Privado	300.000.000	300.000.000	0	0%	0	0
004 CULMINACIÓN OPORTUNA DE ESTUDIOS	**195.789.810.397**	**195.789.810.397**	**19.558.327.566**	**10%**	**5.586.120.000**	**13.972.207.566**
04 Entrega de Canasta Básica de Útiles Escolares	**177.792.946.059**	**177.792.946.059**	**14.235.820.000**	**8%**	**5.535.820.000**	**8.700.000.000**
200 Servicios No Personales	**34.463.721.056**	**34.463.721.056**	**2.835.820.000**	**8%**	**335.820.000**	**2.500.000.000**
220 Transporte y Almacenaje	34.463.721.056	34.463.721.056	2.835.820.000	8%	335.820.000	2.500.000.000
300 Bienes de Consumo e Insumos	**143.329.225.003**	**143.329.225.003**	**11.400.000.000**	**8%**	**5.200.000.000**	**6.200.000.000**
340 Bienes de Consumo de Oficinas e Insumos	143.329.225.003	143.329.225.003	11.400.000.000	8%	5.200.000.000	6.200.000.000
07 Ampliación Rep. 822 Est. Educ. Asu 17 Dptos.	**12.992.989.338**	**12.992.989.338**	**5.322.507.566**	**41%**	**50.300.000**	**5.272.207.566**
100 Servicios Personales	**393.600.000**	**393.600.000**	**50.300.000**	**13%**	**50.300.000**	**0**
140 Personal Contratado	393.600.000	393.600.000	50.300.000	13%	50.300.000	0
200 Servicios No Personales	**224.989.338**	**224.989.338**	**0**	**0%**	**0**	**0**
230 Pasajes y Viáticos	108.000.000	108.000.000	0	0%	0	0
260 Servicios Técnicos y Profesionales	116.989.338	116.989.338	0	0%	0	0
300 Bienes de Consumo e Insumos	**98.400.000**	**98.400.000**	**0**	**0%**	**0**	**0**
360 Combustibles y Lubricantes	98.400.000	98.400.000	0	0%	0	0
500 Inversión Física	**12.276.000.000**	**12.276.000.000**	**5.272.207.566**	**43%**	**0**	**5.272.207.566**
520 Construcciones	12.276.000.000	12.276.000.000	5.272.207.566	43%	0	5.272.207.566
09 Otorgamiento de Becas para el Tercer Ciclo y Educación Media	**5.003.875.000**	**5.003.875.000**	**0**	**0%**	**0**	**0**
800 Transferencias	**5.003.875.000**	**5.003.875.000**	**0**	**0%**	**0**	**0**
840 Transferencias Corrientes al Sector Privado	5.003.875.000	5.003.875.000	0	0%	0	0
SUBTOTAL	**788.102.131.117**	**773.749.895.591**	**54.004.308.027**	**7%**	**10.593.348.747**	**43.410.959.280**

PARTIDAS NO ASIGNABLES A PROGRAMAS						
PROYECTO / ACTIVIDAD	EJECUCIÓN FINANCIERA					
	Presupuesto Vigente	Plan Financiero	Ejecutado	% de Ejec	Pagado	Deuda Flotante
001 PARTIDAS NO ASIGNABLES A PROGRAMAS	**2.327.248.125.063**	**2.327.248.125.063**	**309.399.316.672**	**13%**	**271.339.521.232**	**38.059.795.440**
01 Transferencias Consolidables	**2.327.248.125.063**	**2.327.248.125.063**	**309.399.316.672**	**13%**	**271.339.521.232**	**38.059.795.440**
800 Transferencias	**2.327.248.125.063**	**2.327.248.125.063**	**309.399.316.672**	**13%**	**271.339.521.232**	**38.059.795.440**
810 Transferencias Consolidables Corrientes al Sector Público	2.204.727.838.043	2.204.727.838.043	304.002.240.224	14%	268.292.665.382	35.709.574.842
860 Transferencias Consolidables de Capital al Sector Público	122.520.287.020	122.520.287.020	5.397.076.448	4%	3.046.855.850	2.350.220.598
SUBTOTAL	**2.327.248.125.063**	**2.327.248.125.063**	**309.399.316.672**	**13%**	**271.339.521.232**	**38.059.795.440**

TOTAL ENTIDAD	**12.720.658.688.224**	**12.706.306.452.698**	**1.696.084.376.110**	**13%**	**893.382.621.413**	**802.701.754.697**

FUENTE MEF - SIAF, cifras al 09/03/2026 *** Se incluyen del Grupo 800, los Subgrupos 810 - 860 Transferencias Consolidables**

En relación al Plan Financiero, el resultado de la ejecución **BAJA** representa del 0 al 59%.
En relación al Plan Financiero, el resultado de la ejecución **MEDIA** representa del 60 al 85%.
En relación al Plan Financiero, el resultado de la ejecución **ALTA** representa del 86% en adelante.

PODER LEGISLATIVO
Congreso de la Nación

DG CGP

NORMATIVAS VIGENTES

LEY N° 1.535/1999 "De Administración Financiera del Estado"
DECRETO N° 8127/2000 "Por el cual se establecen las Disposiciones Legales y Administrativas que reglamentan la implementación de la Ley N° 1535/99, "De Administración Financiera del Estado", y el funcionamiento del Sistema Integrado de Administración Financiera-SIAF.
LEY N° 7.408/2024 Que aprueba el Presupuesto General de la Nación para el Ejercicio Fiscal 2025.
DECRETO Nº 3.248/2025 Por el cual se reglamenta la Ley N° 7.408 del 30 de diciembre de 2024, "Que aprueba el Presupuesto General de la Nación para el Ejercicio Fiscal 2025".
DECRETO N° 3.310/2025 Por el cual se aprueba el Plan Financiero y se establecen Normas y Procedimientos para la Ejecución del Presupuesto General de la Nación para el Ejercicio Fiscal 2025, aprobado por la Ley N° 7.408/2024

Cámara de Senadores 1º Piso
Río Jejuí e/ Avda. República
Tel: (021) 4145860 / 4145925
Email: dgcgp@senado.gov.py